


بورصة البحرين
BAHRAIN BOURSE



التقرير السنوي 2018



واحة الفرص الإستثمارية



صاحب السمو الملكي الأمير خليفة
بن سلمان آل خليفة
رئيس الوزراء الموقر



حضرة صاحب الجلالة الملك حمد
بن عيسى آل خليفة
ملك مملكة البحرين المفدى



صاحب السمو الملكي
الأمير سلمان بن حمد آل خليفة
ولي العهد نائب القائد الأعلى،
النائب الأول لرئيس مجلس الوزراء

بورصة البحرين

ص.ب : 3203

المنامة، مملكة البحرين

هاتف : +973 17261260

فاكس : +973 17256362

البريد الإلكتروني : info@bahrainbourse.com

الموقع الإلكتروني : www.bahrainbourse.com


تابعونا على : [f](#) [t](#) [i](#) [v](#) [i](#)

تطبيق بورصة البحرين :

بورصة مخصصة من قبل مصرف البحرين المركزي

المحتويات

| | |
|----|---|
| 06 | الرؤية، الرسالة وقيمنا |
| 08 | أبرز مؤشرات أداء البورصة |
| 09 | أبرز إنجازات البورصة |
| 10 | كلمة رئيس مجلس الإدارة |
| 12 | كلمة الرئيس التنفيذي |
| 14 | أعضاء مجلس الإدارة |
| 16 | إدارة البورصة |
| 18 | أداء الأسواق المالية العالمية خلال عام 2018 |
| 26 | بيانات أساسية لعامي 2017 - 2018 |
| 33 | الأوراق والأدوات المالية المتداولة |
| 34 | الشركات المدرجة |
| 35 | الصناديق الاستثمارية المدرجة |
| 35 | السندات والصكوك المدرجة |
| 35 | أذونات الخزينة المدرجة |
| 35 | صناديق الاستثمار العقاري المدرجة |
| 35 | الوسطاء والأعضاء |
| 35 | الشركات الاستشارية المتخصصة المعتمدة |
| 36 | رسوم وعمولات بورصة البحرين |
| 40 | رسوم و عمولات البحرين للمقاصة |
| 45 | تقرير الحوكمة 2018 |
| 59 | البيانات المالية |



قيمنا

- الشفافية
- النزاهة
- الكفاءة
- الالتزام بالجودة
- روح الفريق
- العدالة
- المرونة

الرسالة

توفير الخدمات
الفريدة والمتنوعة
للإدراج والتداول
لجميع الأطراف ذات
العلاقة بقطاع سوق
رأس المال من خلال
أنظمة حديثة وكفؤة،
وتسهيل زيادة رؤوس
الأموال من خلال
فرص عديدة ومبتكرة

الرؤية

الريادة الإقليمية
للبورصة كسوق
متعدد الأصول
الاستثمارية

الرؤية، الرسالة وقيمنا

أبرز إنجازات البورصة

الإدراجات



إدراج شركة إي بي إم تيرمينلز البحرين

الخدمات



إطلاق منصة الاكتتاب الالكتروني (eIPO)

المسؤولية الإجتماعية



النسخة الواحدة والعشرون
من برنامج «تريديكويسيت»



إطلاق النسخة الأولى من برنامج المستثمر الذكي

أبرز مؤشرات أداء البورصة

الصفقات

19,225

القيمة

323,832,788 د.ب.
(ارتفاع سنوي بنسبة 53%)

القيمة السوقية

8,198,530,436 د.ب.
(ارتفاع بنسبة 0.64%)

الكمية

1,441,081,638
(ارتفاع سنوي بنسبة 28%)

الوسطاء المرخصون

11

مؤشر البحرين العام

1,337.26
(ارتفاع سنوي بنسبة 0.42%)

عدد المستثمرون

42,998
(ارتفاع بنسبة 17%)



عبدالكريم أحمد بوجيري
رئيس مجلس الإدارة



وقد شهد عام 2018 مرحلة مهمة في تاريخ بورصة البحرين حيث تم تدشين أول منصة إلكترونية (eIPO) مشكّلة نقطة محورية في مجال التحول الرقمي، حيث ساهمت في إرساء القواعد التأسيسية لرؤية البورصة لتحقيق الريادة الإقليمية كسوق متعدد الأصول الاستثمارية



واصلت بورصة البحرين وشركة البحرين للمقاصة التابعة (شركة مملوكة بالكامل لبورصة البحرين) خلال العام 2018 القيام بحزمة من التغييرات على المستويين التشغيلي والتقني بهدف تعزيز بنيتها التحتية كأحد الأطراف الرئيسية في سوق رأس المال، لاستحداث منتجات وخدمات موجهة للمستثمرين، إضافة إلى توجيه البورصة في الاتجاه الصحيح الذي يعزز معدلات النمو مستقبلاً. وقد شهد عام 2018 مرحلة مهمة في تاريخ بورصة البحرين حيث تم تدشين أول منصة إلكترونية

(eIPO) مشكّلة نقطة محورية في مجال التحول الرقمي، حيث ساهمت في إرساء القواعد التأسيسية لرؤية البورصة لتحقيق الريادة الإقليمية كسوق متعدد الأصول الاستثمارية، إضافة إلى الارتقاء بالأعمال الرئيسية للبورصة إلى مستويات وأفاق جديدة تكفل توسيع قاعدة المستثمرين.

كما عملت البورصة مع الجهات التشريعية والرقابية جنباً إلى جنب على تحسين متانة ومرونة السوق ودمج التقنيات الحديثة واستحداث تشريعات جديدة أسفرت عن إصدار مسودة قواعد الإدراج وأخذ آراء جميع الأطراف المعنية بشأنها، حيث يأتي ذلك ضمن جهود البورصة المبذولة لتفعيل تطبيق نموذج التنظيم الذاتي للأسواق المالية.

فيما يتعلق بنمو أحجام التداول، فقد كانت الإحصائيات في حدود التوقعات من حيث قيمة وعدد الأسهم المتداولة التي تعتبر إيجابية على الرغم من ركود الأسواق العالمية، حيث سجلت البورصة زيادة في قيمة الأسهم المتداولة بنسبة بلغت 28% وزيادة في كمية الأسهم المتداولة بنسبة بلغت 53%، وبمعدل تداول يومي بقيمة 1.3 مليون دينار بحريني. ويبقى تركيز البورصة على تعزيز الربحية والاستمرار في النمو بهدف تحقيق أعلى قيمة ممكنة للمساهم.

في التاسع من ديسمبر 2018 تم رسمياً إدراج شركة إي بي إم تيرمينالز البحرين والتي شكل إدراجها خطوة مهمة نحو تحقيق الأهداف الاستراتيجية لجذب مصدري أوراق مالية جدد من القطاعات الاقتصادية الأكثر نمواً مما ساهم في توسيع قاعدة المستثمرين في البورصة. وأصبحت شركة إي بي إم تيرمينالز البحرين أولى الشركات المصدرة التي استفادت من منصة الاكتاب الاللكترونية (eIPO) المستحدثة مؤخراً من قبل شركة البحرين للمقاصة، حيث شهدت المنصة إقبالاً كبيراً – سواء من جانب المؤسسات المحلية والإقليمية أو الأفراد على حد سواء – مما أسفر عن تغطية إجمالي حجم الاكتاب بمقدار 5.4 ضعف، إلى جانب ذلك فقد أدرجت البورصة خلال العام المنصرم عدداً متنامياً من أدوات الدين العام بلغ 15 إصدار لسندات وصكوك حكومية بقيمة إجمالية قدرها 7.34 مليار دولار أمريكي.

واستكمالاً لدور البورصة في مجال المسؤولية الاجتماعية وتشجيعاً منها لتطبيق أفضل الممارسات، فقد وقعت بورصة البحرين مذكرة تفاهم مع جمعية علاقات المستثمرين بالشرق الأوسط «MEIRA» بهدف تعزيز مهنة علاقات المستثمرين

والتعريف بأفضل الممارسات والتطبيقات في مجال علاقات المستثمرين تلبية للتوقعات المتنامية للمستثمرين عالمياً.

وقد حرصت البورصة على تعزيز التواصل مع الجهات ذات العلاقة بقطاع رأس المال من خلال توفير منبر للحوار، فعقدت جلسات نقاش مفتوح مع الرؤساء التنفيذيين للشركات المدرجة عبر اجتماع الطاولة المستديرة بهدف مواكبة تغييرات أوضاع السوق مما يساعد البورصة على تلبية مختلف احتياجات الشركات المدرجة بالإضافة إلى الجهات ذات العلاقة بقطاع رأس المال.

كما تؤمن إدارة البورصة بأن تعزيز مكانتها على المستوى الإقليمي والمحلي يعد جزءاً لا يتجزأ من دورها في تعزيز سوق رأس المال في المملكة، حيث تم البدء على الصعيد الإقليمي مواصلة تعزيز جوانب التعاون مع الأطراف ذات العلاقة بأسواق رأس المال الخليجية عن طريق توقيع اتفاقيات التعاون مع مراكز الإيداع الخليجية، بتوقيع اتفاقية تعاون مشترك مع شركة مسقط للمقاصة والإيداع بهدف تسهيل عملية وصول المستثمرين للسوقين.

وفي السنوات الأخيرة قامت البورصة بالتعاون مع معهد البحرين للدراسات المصرفية والمالية بهدف نشر الوعي والثقافة المالية بين المستثمرين من خلال أكاديمية الاستثمار، حيث يهدف هذا التعاون على المدى الطويل إلى تعزيز وصول المستثمرين الأفراد للسوق من خلال تنظيم هذه الورش التدريبية. إضافة لذلك فقد قمنا بإطلاق برنامج المستثمر الذكي بالتعاون مع إنجاز البحرين والذي شهد نجاحاً بمشاركة أكثر من 5500 طالباً وطالبة في البرنامج خلال العام الدراسي 2018-2019.

وفيما يتعلق بالأداء المالي لبورصة البحرين في العام 2018 فقد ارتفع إجمالي إيرادات بورصة البحرين من 3,039,480 دينار بحريني إلى 3,062,139 دينار بحريني مسجلاً زيادة طفيفة بنسبة 0.75%. كما سجلت بورصة البحرين عجزاً بلغ 393,081 دينار بحريني في العام 2018 مقارنة بـ 1,505,502 دينار بحريني في العام 2017. وقد حققت بورصة البحرين أرباحاً قبل احتساب مصاريف الاستهلاك 128,448 دينار بحريني خلال العام 2018.

كما تسعى البورصة جاهدة للعمل على تحقيق الإنجازات وفق الخطة الاستراتيجية (2016-2020)، إذ ستقوم بورصة البحرين في العام 2019 بالتركيز على التنمية المستدامة بناءً

على الابتكار والتقنية لتلبية الاحتياجات المتنامية للمصدرين والمستثمرين ولتعزيز الفاعلية على جميع أصعدة العمل مع نظرة مستقبلية على المدى الطويل من أجل تعزيز عمق وتنوع السوق بحلول العام 2020 بمشاركة نشطة لجميع الأطراف ذات العلاقة بالسوق.

وفي الختام فإنه يشرفني بالأصالة عن نفسي ونيابة عن الإخوة أعضاء مجلس إدارة وموظفي ومنتسبي بورصة البحرين وشركة البحرين للمقاصة برفع أسمى آيات الشكر والعرفان والتقدير إلى مقام صاحب الجلالة الملك حمد بن عيسى آل خليفة ملك مملكة البحرين المفدى، وإلى صاحب السمو الملكي الأمير خليفة بن سلمان آل خليفة رئيس الوزراء الموقر وإلى صاحب السمو الملكي الأمير سلمان بن حمد آل خليفة ولي العهد نائب القائد الأعلى النائب الأول لرئيس مجلس الوزراء على مساندتهم الدائمة لبورصة البحرين، وعلى جهودهم الحثيثة من أجل رفعة وازدهار وطننا الحبيب في شتى المجالات.

ويسرني أيضاً أن أتقدم بالشكر الجزيل لسعادة السيد زايد بن راشد الزياني وزير الصناعة والتجارة والسياحة (المساهم) على الدعم المتميز الذي تحظى به البورصة من سعاداته والمساندة الكبيرة لكافة مبادراتها وبرامجها، والشكر موصول أيضاً لرئيس وأعضاء مجلس إدارة مصرف البحرين المركزي ولسعادة محافظ المصرف على دعمهم واهتمامهم المستمر بالبورصة.

كما أتقدم بالأصالة عن نفسي ونيابة عن الإخوة أعضاء مجلس الإدارة بالشكر لجميع المصدرين والمستثمرين والأعضاء والمهتمين على دعمهم المستمر وثقتهم، مع تطلعتنا لعام آخر حافل بالمنجزات الهامة في السنة المقبلة، كما لا يفوتني أن أتوجه بالشكر الجزيل إلى موظفي البورصة على جهودهم المبذولة وتفانيهم في العمل من أجل ازدهار البورصة وتطورها وتحقيق أهدافنا في جعل بورصة البحرين سوقاً أكثر فاعلية وكفاءة لجميع المهتمين بقطاع رأس المال.

عبدالكريم أحمد بوجيري
رئيس مجلس الإدارة



خليفة بن إبراهيم آل خليفة

الرئيس التنفيذي

لقد شكل العام 2018 تحدياً لأسواق المال العالمية حيث شهد أدائها أكبر انخفاض منذ الأزمة المالية العالمية في العام 2008 نتيجة لعدة عوامل اقتصادية وسياسية، وعليه فقد شهدت غالبية الأسواق المالية والبورصات الخليجية انخفاضاً في أدائها بالتزامن مع الانخفاض الملحوظ في أسعار النفط. وبالرغم من ذلك، حققت بورصة البحرين أداءً إيجابياً حيث ارتفع مؤشر البحرين العام ارتفاعاً طفيفاً بنسبة 0.42% مقارنة بإقفاله في ديسمبر 2017 ليقفل عند مستوى 1,337.26. في حين أفل مؤشر البحرين الإسلامي عند مستوى 823.10 منخفضاً بنسبة 24% مقارنة بإقفاله عن العام 2017. وقد بلغت كمية الأسهم المتداولة في البورصة 1.441 مليار سهم مسجلة ارتفاعاً بنسبة 28% عن العام الماضي في حين بلغت قيمة الأسهم المتداولة 323 مليون ديناراً مشكلة ارتفاعاً سنوياً بنسبة 53% بمتوسط تداول يومي قيمته 1.31 مليون دينار بحريني، كما بلغ عدد الصفقات المنفذة 19,225 صفقة خلال العام 2018.

وبقي توجهنا الاستراتيجي خلال العام متمحوراً حول الفرص الاستثمارية الهادفة إلى تسهيل وصول المصدرين والمستثمرين للسوق، وعلى سبيل الإيجاز، فإن أهدافنا الاستراتيجية هي ذاتها، تهدف لتوفير الخدمات الفريدة والمتنوعة للإدراج والتداول لجميع الأطراف ذات العلاقة بقطاع سوق رأس المال من خلال أنظمة حديثة وكفؤة، وتسهيل زيادة رؤوس الأموال من خلال فرص عديدة ومبتكرة.

وقد شهد هذا العام إدراج شركة إي بي إم تيرمينالز البحرين (APMT)، إحدى الشركات الرائدة في قطاع الخدمات اللوجستية،

بعد نجاح الطرح الأولي للاكتتاب العام حيث نتج عنه تغطية إجمالي حجم الاكتتاب 5.4 ضعف. وقد عزز الاكتتاب إطلاق منصة الاكتتاب الالكترونية الحديثة المطورة من قبل شركة البحرين للمقاصة تزامناً مع الطرح الأولي لأسهم شركة إي بي إم تيرمينالز البحرين، حيث وفرت المنصة آلية سلسلة وملائمة لتقديم طلبات الاكتتاب واستكمال اجراءات الاكتتاب إلكترونياً. وقد أثبتت هذه المنصة نجاحها لتستحوذ على نسبة 55% من إجمالي طلبات الاكتتاب و 90% من إجمالي الكمية المطروحة في الطرح الأولي لشركة إي بي إم تيرمينالز البحرين. ويتمشى إدراج شركة إي بي إم تيرمينالز مع جهود البورصة الرامية للمساهمة في زيادة السيولة في بورصة البحرين وتعزيز عمق السوق، مما يعزز تنافسيتها وجذبها للمستثمرين محلياً وإقليمياً وعالمياً.

أما على مستوى أدوات الدين ذات الدخل الثابت فقد بلغ عدد السندات والصكوك 15 إصداراً بتاريخ 31 ديسمبر 2018 بقيمة إجمالية قدرها 7.34 مليار دولار أمريكي، في حين بلغ عدد إصدارات أدوات الخزينة 6 إصدارات بقيمة إجمالية قدرها 535 مليون دينار بحريني.

وعلى الصعيد التنظيمي، أعلنت بورصة البحرين استكمال الاستشارة العامة حول قواعد الإدراج في النصف الأول من 2018 حيث تلقت البورصة ملاحظات ومقترحات إيجابية من مختلف الجهات المعنية قبل البدء في تطبيق قواعد الإدراج الجديدة والتي تهدف لتبني أفضل الممارسات التنظيمية في السوق.

وفيما يتعلق بجهود البورصة في نشر وتعزيز الوعي الاستثماري، شهد العام 2018 الذكرى الـ 20 لبرنامج تحدي التداول الاستثماري (تريديكويست)، حيث أقيم الحفل الختامي للبرنامج تحت رعاية وزير الصناعة والتجارة والسياحة وبحضور محافظ المصرف المركزي سعادة السيد رشيد المعراج ورئيس مجلس إدارة بورصة البحرين السيد عبد الكريم بوجيري لتكريم المؤسسات الراعية والطلبة المشاركين في الفئات الثلاث المختلفة (المدارس الحكومية، المدارس الخاصة، الجامعات). وقد حضر الحفل الختامي أكثر من 600 شخص حيث تم خلال الحفل تقديم جوائز نقدية بقيمة 30,000 دينار بحريني للفائزين.

كما واصلت البورصة جهودها لنشر الثقافة الاستثمارية والمالية باستهدافها طلبة المرحلة الابتدائية من خلال إطلاق برنامج المستثمر الذكي بالتعاون مع إنجاز البحرين للعام الدراسي 2018-2019، إذ يهدف البرنامج إلى تزويد الطلبة بأدوات التخطيط المالي السليم. وقد تم تطبيق البرنامج خلال السنة الأولى لانطلاقه في 61 مدرسة مستهدفاً أكثر من 5,200 طالباً وطالبة في الصف الرابع الابتدائي.

أما فيما يتعلق بجهود البورصة المتواصلة لتقوية وأواصر علاقاتها مع الشركات المدرجة، فقد نظمت البورصة عدداً من الفعاليات

والورش بهدف إطلاع الشركات المدرجة على أحدث المستجدات في بورصة البحرين تضمنت اجتماع الطاولة المستديرة للرؤساء التنفيذيين في الشركات المدرجة والذي يهدف لتوفير منصة نقاش مفتوح وتعاون بين البورصة والشركات المدرجة. كما تم عقد ورشة علاقات المستثمرين بالتعاون مع جمعية علاقات المستثمرين بالشرق الأوسط "ميرا" بهدف تعزيز مهنة علاقات المستثمرين والتعريف بأفضل الممارسات والتطبيقات في مجال علاقات المستثمرين بين الشركات المدرجة. بالإضافة لذلك، فقد أقامت شركة البحرين للمقاصة أولى ورشها التعريفية مستهدفة المصدرين حيث تم عرض أهم الإنجازات التي حققتها الشركة في مجال الاكتتابات الأولية وخدمات ما بعد التداول التي تقدمها للمصدرين.

وفي إطار الأهداف الاستراتيجية المتعلقة بتعزيز ثقافة السوق وحماية المستثمر، فقد أطلقت بورصة البحرين بطاقة "myShare" بالتعاون مع مصرف السلام البحرين مما يتماشى مع استراتيجية البورصة الهادفة لتوفير الخدمات والحلول الفعالة للمستثمرين والشركات المدرجة. وتهدف هذه المبادرة لتسهيل إدارة عملية توزيع الأرباح النقدية وجعلها أكثر فاعلية نيابة عن الشركات المدرجة، حيث تتماشى هذه الخدمة الرائدة مع جهود شركة البحرين للمقاصة (وهي شركة مملوكة بالكامل لبورصة البحرين) الهادفة لتعزيز خدمات ما بعد التداول تلبية لمتطلبات المستثمرين والمصدرين على حد سواء.

وعلى صعيد الحلول الابتكارية فقد كانت البورصة سباقة بإطلاقها لتطبيق "بورصة البحرين" للأجهزة المحمولة حيث يتيح التطبيق للمستثمرين الاطلاع على أسعار الأسهم بشكل آني لمساعدتهم في اتخاذ القرارات الاستثمارية بهدف تعزيز وصول المستثمرين الأفراد للسوق ودعم سيولة السوق مع مرور الوقت.

لقد قامت بورصة البحرين على مدى 12 شهراً بزيادة عدد البنوك والمؤسسات المالية المشاركة في خدمة "Bahrain Trade" لتضم مؤسستين إضافيتين ليصبح بذلك العدد الإجمالي للبنوك المشاركة 3 بنوك وهي المصرف الخليجي التجاري، بنك البحرين والكويت وبنك البحرين الوطني، كما قامت بتوسعة مزودي خدمة Bahrain Trade عبر التعاون مع سيكو لتوفير خدمة SICO LIVE للتداول الالكتروني مما يتيح لمستثمري البنوك الأفراد التداول في بورصة البحرين عبر منصة Bahrain Trade.

وقد واصلت البورصة جهودها لدعم نمو الشركات الواعدة حيث قامت البورصة باعتماد شركتين إضافيتين إلى شبكة المكاتب الاستشارية المعتمدة لدى سوق البحرين الاستثماري وهي (المؤيد جيمبرز و جرانت ثورنتون عبدالعال) لمساعدة الشركات في الإدراج عبر استيفاء جميع متطلبات ما قبل عملية الإدراج ومستندات وإفصاحات ما بعد عملية الإدراج.

أما فيما يتعلق بالأداء المالي لبورصة البحرين في العام 2018، تبقى الكفاءة التشغيلية أساسية لأوضاع سوق المال اليوم. فقد حققت بورصة البحرين زيادة طفيفة في إجمالي إيراداتها بنسبة 0.75% وبقيمة قدرها 3,062,139 دينار بحريني في العام 2018 مقارنة بـ 3,039,480 دينار بحريني في العام 2017، في حين انخفض إجمالي المصروفات خلال العام من 4,544,982 دينار بحريني إلى 3,455,220 دينار بحريني بانخفاض نسبته 24%. كما حققت البورصة عجزاً قدره 393,081 دينار بحريني في 2018 مقارنة بـ 1,505,502 دينار بحريني. وقد بلغت أرباح بورصة البحرين قبل احتساب تكاليف الفوائد والضريبة والاستهلاك والإطفاءات 128,448 (EBITDA) دينار بحريني خلال العام 2018 مقارنة بـ 915,016 دينار بحريني خلال العام 2017.

وانخفض إجمالي موجودات البورصة إلى 5,692,150 دينار بحريني من أصل 6,302,569 دينار بحريني في عام 2017، في حين بلغ إجمالي المطلوبات خلال العام 492,538 دينار بحريني مقارنة بـ 594,488 دينار بحريني في عام 2017. كما انخفضت حقوق الملكية من 5,708,081 دينار بحريني بتاريخ 31 ديسمبر 2017 إلى 5,199,612 دينار بحريني بتاريخ 31 ديسمبر 2018.

وفي الختام يسعدني بالأصالة عن نفسي وبالنيابة عن كافة منتسبي البورصة أن أرفع أسمى آيات الشكر والتقدير والعرفان إلى مقام صاحب الجلالة الملك حمد بن عيسى آل خليفة حفظه الله ملك البلاد المفدى، وإلى صاحب السمو الملكي الأمير خليفة بن سلمان آل خليفة رئيس الوزراء الموقر، وإلى صاحب السمو الملكي الأمير سلمان بن حمد آل خليفة ولي العهد نائب القائد الأعلى لقوة دفاع البحرين النائب الأول لرئيس مجلس الوزراء على الدعم والمساندة المتواصلين للبورصة وللمنتسبين لها.

كما يسعدني أن أعبر عن عميق شكري وتقديري لرئيس وأعضاء مجلس إدارة البورصة على جهودهم في تطوير سوق رأس المال. كما أشكر كافة الإخوة المسئولين والموظفين في البورصة على عملهم الدؤوب والمتواصل، داعياً من العلي القدير أن يوفقنا وإياهم لما فيه خير البورصة وازدهارها لنتمكن جميعاً من تجسيد رؤية البورصة ورسالتها وأهدافها واقعاً ملموساً خلال المرحلة القادمة، كما أن الشكر موصول أيضاً للشركات المدرجة ومكاتب الوسطاء الأعضاء على تعاونهم ودعمهم للبورصة.

خليفة بن إبراهيم آل خليفة

الرئيس التنفيذي

أعضاء مجلس الإدارة



حسان أمين جرار #
عضو

عضو مستقل وغير تنفيذي
انضم إلى عضوية مجلس الإدارة في 27 ديسمبر 2016



علي يوسف فردان *
عضو

عضو مستقل وغير تنفيذي
انضم إلى عضوية مجلس الإدارة في 27 ديسمبر 2016



دينا إبراهيم الأنصاري *
عضو

عضو مستقل وغير تنفيذي
انضمت إلى عضوية مجلس الإدارة في 27 ديسمبر 2016



ياسر عبد الجليل الشرفي #
عضو

عضو مستقل وغير تنفيذي
انضم إلى عضوية مجلس الإدارة في 27 ديسمبر 2016



عبدالرحمن حامد الزياتي ✓
عضو

عضو مستقل وغير تنفيذي
انضم إلى عضوية مجلس الإدارة في 27 ديسمبر 2016

* عضو اللجنة التنفيذية

عضو لجنة التدقيق والمخاطر

✓ عضو لجنة الترشيح والمكافآت والحوكمة



مروان خالد طباره #
نائب الرئيس

عضو مستقل وغير تنفيذي
انضم إلى عضوية مجلس الإدارة في 6 فبراير 2011



عبدالكريم أحمد بوجيري ✓
رئيس مجلس الإدارة

عضو مستقل وغير تنفيذي
انضم إلى عضوية مجلس الإدارة في 27 ديسمبر 2016



أيمن توفيق المؤيد ✓
عضو

عضو مستقل وغير تنفيذي لغاية تاريخ
3 ديسمبر 2018 واعتباراً من تاريخ 4 ديسمبر 2018
عضو غير مستقل وغير تنفيذي
انضم إلى عضوية مجلس الإدارة في 27 مارس 2014



رنا إبراهيم فقيهي *
عضو

عضو غير مستقل وغير تنفيذي
انضمت إلى عضوية مجلس الإدارة في 6 فبراير 2011



شيخة سمير الزباني
مدير إدارة الإدراج والإفصاح



مروة فيصل المسقطي
مدير إدارة التسويق وتطوير الأعمال



عبدالله محمد جناحي
مدير إدارة عمليات التداول



حمد أبو الفتح حسن
مدير إدارة الشؤون الإدارية و الموارد البشرية



نرجس فروخ جمال
الرئيس التنفيذي للعمليات



خليفة بن إبراهيم آل خليفة
الرئيس التنفيذي (بورصة البحرين)
نائب الرئيس والعضو المنتدب
(شركة البحرين للمقاصة)



عبدالله جعفر عابدين
مدير أول للعمليات (شركة البحرين للمقاصة)



محمد خالد حامد
رئيس التدقيق التنفيذي



هاني حسين المنديل
مدير أول للعلاقات الخارجية



عبدالرحمن عبدالله الشافعي
مدير أول إدارة المخاطر و الإلتزام



أداء الأسواق المالية العالمية خلال عام 2018

أداء الأسواق المالية العالمية خلال عام 2018

الوضع الدولي

سجلت معظم أسواق المال العالمية تراجعاً في العام 2018، حيث استقر الناتج المحلي للاقتصاد العالمي عند 3.7% خلال العام 2018. في مقابل ذلك، بلغ معدل التضخم العالمي 3.8% مقارنة بـ 3.2% في عام 2017. كما شهد الاقتصاد الأمريكي نمواً بنسبة 2.9% في عام 2018 مقابل نمو بنسبة 2.2% في عام 2017. حيث إرتفعت أسعار فائدة بنك الاحتياطي الفيدرالي من 1.50% في عام 2017 إلى 2.50% في نهاية عام 2018.

من جهة أخرى، سجلت اقتصاديات الاتحاد الأوروبي نمواً بنسبة 1.9% في عام 2018 مقابل 2.3% في عام 2017، حيث استقر سعر الفائدة في البنك المركزي الأوروبي عند 0.00% في عام 2018، ورفع بدوره أيضاً بنك إنجلترا المركزي سعر الفائدة إلى 0.75% في عام 2018 مقابل 0.50% في عام 2017.

نمو الناتج المحلي الإجمالي الحقيقي بالأسعار الثابتة (%)

| البلد | 2017 | 2018 |
|----------|------|------|
| أمريكا | 2.2 | 2.9 |
| بريطانيا | 1.7 | 1.4 |
| المانيا | 2.5 | 1.9 |
| فرنسا | 2.3 | 1.5 |
| اليابان | 1.7 | 1.1 |
| الصين | 6.9 | 6.6 |

آسيويا، سجلت الصين نمواً اقتصادياً بلغ 6.6% في عام 2018 مقابل 6.9% في عام 2017. أما الاقتصاد الياباني، فقد شهد نمواً بنسبة 1.1% في عام 2018، بعد حفاظ البنك المركزي على مستوى الفائدة عند 0.1% - أما اقتصاد منطقة الشرق الأوسط وشمال أفريقيا فقد شهد نمواً بنسبة 2.0% في عام 2018 مقابل 1.8% في عام 2017.

على مستوى أسعار النفط، انخفض سعر برنت بنهاية العام بحوالي 16.56 دولار للبرميل ليقتل عند مستوى 50.52 دولار مقارنة بـ 67.08 دولار في مطلع العام، مسجلاً انخفاضاً بنسبة 24.69%. كما انخفض سعر نفط عُمان بحوالي 11.16 دولار للبرميل ليستقر عند 53.17 دولار، مسجلاً انخفاضاً بنسبة 17.35% خلال نفس الفترة.

أما فيما يتعلق بأداء العملات الرئيسية فقد انخفض اليورو أمام الدولار بنسبة 4.39%. وحقق الإسترليني انخفاضاً أمام الدولار الأمريكي بنسبة 5.59% مقارنة بمطلع العام. أما الين، فقد انخفض بنسبة 2.76% خلال نفس الفترة.

وفيما يتعلق بأسعار المعادن، فقد سجل الذهب انخفاضاً بنسبة 1.51% ليبلغ 1,282.73 دولار للأونصة انخفاض بلغ 19.72 دولار للأونصة مقارنة بمطلع العام. في حين سجلت الفضة انخفاضاً خلال العام بنسبة 8.62%.

على مستوى أسواق المال سجل مؤشر S&P الأمريكي انخفاضاً قدره 6.24% ومن ثم يليه مؤشر نيكاي الياباني بنسبة 12.08%، فمؤشر داكس الألماني 18.26%، فمؤشر كاك الفرنسي بنسبة 10.95%، يليهم مؤشر فوتسي البريطاني بنسبة 12.48% في حين انخفض مؤشر شنغهاي الصيني بنسبة 24.59%.

تطورات أسواق المال الدولية

| السوق | 2017 | 2018 | النمو (%) |
|---------------------|-----------|-----------|-----------|
| أمريكا (S&P 500) | 2,673.61 | 2,506.85 | (%6.24) |
| اليابان (NIKKEI225) | 22,764.94 | 20,014.77 | (%12.08) |
| المانيا (DAX) | 12,917.64 | 10,558.96 | (%18.26) |
| فرنسا (CAC40) | 5,312.56 | 4,730.69 | (%10.95) |
| بريطانيا (FTSE100) | 7,687.77 | 6,728.13 | (%12.48) |
| الصين (SHANGHAI) | 3,307.17 | 2,493.90 | (%24.59) |

الوضع العربي

حقق الناتج المحلي الإجمالي الحقيقي لمنطقة الشرق الأوسط وشمال أفريقيا ارتفاعاً بنسبة 2.0% في عام 2018 مقارنة بـ 1.8% في عام 2017 وفقاً لصندوق النقد الدولي. أما بالنسبة إلى الناتج المحلي الإجمالي للاقتصادات العربية فقد جاءت مصر والمغرب والبحرين في المقدمة بنسبة نمو 5.3% و 3.2% و 3.2% على التوالي.

الوضع المحلي

وعلى مستوى الاقتصاد المحلي فقد سجل معدل النمو الاقتصادي المحلي 3.2% في عام 2018 مقارنة بـ 3.8% في عام 2017. أما معدل التضخم لعام 2018 فقد بلغ 3.0% مقارنة بـ 1.4% في عام 2017.

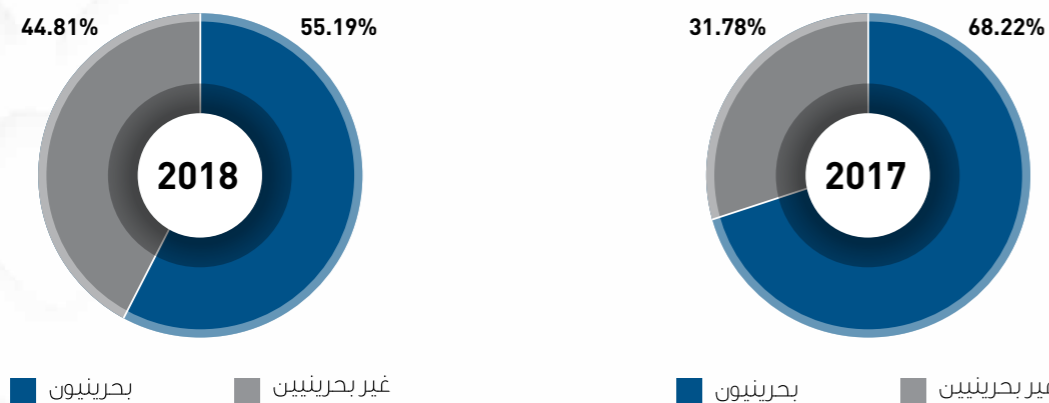
من جهة أخرى، ارتفع مؤشر البحرين العام بنسبة 0.42% ليقتفل عند 1,337.26 نقطة في نهاية العام 2018، وبذلك أنهى المؤشر عام 2018 ارتفاعاً 5.55 نقطة. وشهدت بورصة البحرين ارتفاع أسهم 9 شركات في الوقت الذي حافظت فيه 7 شركات على أسعارها دون تغير، في حين انخفضت أسعار أسهم 27 شركة. وقد سجلت حركة التعاملات في البورصة ارتفاعاً في قيمة التعاملات بنسبة 53.23% مقارنة بعام 2017، كما ارتفع كمية الأسهم المتداولة بنسبة 27.55%. فيما انخفض عدد الصفقات بنحو 1.11%.

استحوذ قطاع البنوك التجارية على 52.04% من مجمل قيم التداول تلاه قطاع الاستثمار بنسبة 30.54%. فقطاع الخدمات بواقع 9.04%. فقطاع الصناعة 5.92%. فقطاع التأمين 0.44%. فقطاع الفنادق والسياحة بواقع 0.23%. تصدر البنك الأهلي المتحد قائمة الشركات الأكثر نشاطاً من حيث القيمة المتداولة، بواقع 124.52 مليون دينار مستحوذاً على قرابة 38.45% من مجمل القيم المتداولة في البورصة، شركة الخليج المتحد القابضة ش.م.ب. بنسبة 12.64%. مجموعة جي اف اتش المالية ش.م.ب. 11.70%. المنيوم البحرين ش.م.ب. 5.91%. شركة البحرين للاتصالات السلكية واللاسلكية ش.م.ب. 5.51%.

أما من حيث كميات التداول، فقد استحوذ قطاع البنوك التجارية على 57.24% من مجمل كمية التداول تلاه قطاع الاستثمار بواقع 29.70%. فقطاع الخدمات بواقع 8.25%. فقطاع الصناعة 2.15%. فقطاع التأمين 0.67%. فقطاع الفنادق والسياحة 0.12%. وقد تصدر البنك الأهلي المتحد قائمة الشركات الأكثر نشاطاً من حيث الكمية المتداولة، بواقع 491.01 مليون سهم، ومستحوذاً على قرابة 34.07% من مجمل الكميات المتداولة في البورصة، تلاه مجموعة جي اف اتش المالية ش.م.ب. 18.99%. فمصرف السلام – البحرين ش.م.ب. 9.59%. فمجموعة اثمار القابضة ش.م.ب. 8.57%. شركة البحرين للاتصالات السلكية واللاسلكية ش.م.ب. 5.55%.

وتشير نسب التداول وفقاً للجنسية إلى استحواد البحرينيين على 55.19% من مجمل تداولات البورصة، في حين استأثرت الجنسيات الأخرى بـ 44.81% من إجمالي قيمة التداولات. وبنهاية 2018 بلغ عدد الشركات المدرجة في البورصة 44 شركة (بما فيها شركة واحدة في سوق الاكتتابات الأولية). أما الصناديق الاستثمارية فقد بلغ عددها 17، بينما بلغ عدد السندات والصكوك 15، وبلغت عدد أذونات الخزينة وصكوك التأجير الإسلامية قصيرة الاجل المدرجة خلال 2018 إلى 42.

نسب تداول قيمة الأسهم وفقاً للجنسية (بيعاً وشراءً)



نمو الناتج المحلي الإجمالي الحقيقي بالأسعار الثابتة (%)

| البلد | 2017 | 2018 |
|--------------------------|-------|------|
| الأردن | 2.0 | 2.3 |
| المغرب | 4.1 | 3.2 |
| مصر | 4.2 | 5.3 |
| لبنان | 1.5 | 1 |
| دول مجلس التعاون الخليجي | | |
| قطر | 1.6 | 2.7 |
| الكويت | (3.3) | 2.3 |
| السعودية | (0.9) | 2.2 |
| عمان | (0.9) | 1.9 |
| الإمارات | 0.8 | 2.9 |
| البحرين | 3.8 | 3.2 |

أما على مستوى أسواق المال العربية فقد شهدت معظم الأسواق انخفاضاً في الأداء خلال العام 2018.

أداء مؤشرات الأسواق والبورصات العربية

| الأسواق | مؤشرات الأسواق (نقطة) | الأداء السنوي (%) | |
|---------|-----------------------|-------------------|----------|
| | 2017 | 2018 | |
| مصر | 15,019.14 | 13,035.77 | (13.21%) |
| المغرب | 12,388.82 | 11,364.31 | (8.27%) |
| لبنان | 1,148.57 | 976.75 | (14.96%) |
| الأردن | 2,126.78 | 1,908.81 | (10.25%) |

دول مجلس التعاون الخليجي

| الأسواق | مؤشرات الأسواق (نقطة) | الأداء السنوي (%) | |
|----------|-----------------------|-------------------|----------|
| | 2017 | 2018 | |
| حبي | 3,370.07 | 2,529.75 | (24.93%) |
| مسقط | 5,099.28 | 4,323.74 | (15.21%) |
| أبوظبي | 4,398.44 | 4,915.07 | 11.75% |
| السعودية | 7,226.32 | 7,826.73 | 8.31% |
| الكويت | 6,408.01 | 5,267.00 | (17.81%) |
| البحرين | 1,331.71 | 1,337.26 | 0.42% |
| قطر | 8,523.38 | 10,299.01 | 20.80% |

القيمة السوقية

ارتفعت القيمة السوقية للشركات البحرينية المساهمة العامة المدرجة في بورصة البحرين إلى 8.20 مليار دينار مقارنة بـ 8.15 مليار دينار في مطلع العام، مسجلة ارتفاعاً بنسبة 0.64%. استحوذ قطاع البنوك على 48.09% من القيمة السوقية الإجمالية، تلاه قطاع الاستثمار بواقع 25.62%، الخدمات 11.59%، الصناعة 10.59%، فالتأمين 1.91%، الفنادق والسياحة 1.83%. من جهة أخرى، سجل قطاع الخدمات ارتفاعاً في القيمة السوقية مقارنة بمطلع العام بواقع 12.76%. فيما سجل قطاع البنوك ارتفاعاً في القيمة السوقية مقارنة بمطلع العام بواقع 0.10% وانخفض القطاعان التأمين والاستثمار بمطلع العام بواقع 0.34% و 1.14% على التوالي. أما القطاعان الصناعة والفنادق والسياحة سجلت تراجعاً بنسب متفاوتة حيث سجل قطاع الفنادق والسياحة تراجعاً بنسبة 8.93% تلاه قطاع الصناعة بنسبة 2.60%.

تطور القيمة السوقية لقطاعات السوق (مليون دينار)

| القطاع | 2018 | 2017 | التغير (%) | الوزن النسبي (%) |
|------------------|----------------|-----------------|-------------|------------------|
| البنوك التجارية | 3,942.9 | 3,938.94 | 0.1 | 48.09 |
| الاستثمار | 2,100.7 | 2,124.86 | (1.1) | 25.62 |
| الخدمات | 979.9 | 869.03 | 12.8 | 11.59 |
| الصناعة | 868.6 | 891.79 | (2.6) | 10.59 |
| الفنادق والسياحة | 149.8 | 164.46 | (8.9) | 1.83 |
| التأمين | 156.7 | 157.25 | (0.3) | 1.91 |
| السوق | 8,198.5 | 8,146.33 | 0.64 | 100.00 |

المؤشرات المالية

تباينت قطاعات البورصة من حيث المؤشرات المالية الأساسية، والجدول أدناه يعرض تطور المؤشرات المالية بنهاية 2018 مقارنة بعام 2017.

المؤشرات المالية الأساسية

| البيان | مضاعف السهم (مرات) P/E | | ربح السهم (%) Div. Yield | | السعر للقيمة الدفترية (مرات) Price/BV | |
|------------------|------------------------|-------------|--------------------------|-------------|---------------------------------------|-------------|
| | 2017 | 2018 | 2017 | 2018 | 2017 | 2018 |
| البنوك التجارية | 10.84 | 10.02 | 4.94 | 5.68 | 1.24 | 1.19 |
| الاستثمار | 5.63 | 8.27 | 3.84 | 4.41 | 0.72 | 0.61 |
| التأمين | 14.16 | 20.06 | 5.33 | 3.26 | 0.76 | 0.72 |
| الخدمات | 10.39 | 12.44 | 8.16 | 7.43 | 0.88 | 0.98 |
| الصناعة | 17.81 | 8.80 | 3.43 | 4.33 | 0.87 | 0.80 |
| الفنادق والسياحة | 7.68 | 9.66 | 3.93 | 5.52 | 0.79 | 0.71 |
| السوق | 9.42 | 9.69 | 4.82 | 5.37 | 0.95 | 0.88 |

شركة البحرين للمقاصة

بلغ إجمالي أسهم الشركات البحرينية المساهمة العامة المودعة في شركة البحرين للمقاصة 33,677 مليار سهم بنهاية 31 ديسمبر 2018، مشكلة ما نسبته 99.98% من إجمالي الأسهم الصادرة والمدفوعة مقارنة بـ 32,691 مليار سهم في مطلع العام، مسجلة نمواً بنسبة 3.02%.

بلغت القيمة السوقية للشركات البحرينية المساهمة العامة المودعة في البورصة 8,267 مليار دينار بنهاية 31 ديسمبر 2018 مقارنة بـ 8,142 مليار دينار في مطلع العام، مسجلة ارتفاعاً بنسبة 1.54%.

بلغ عدد الجنسيات المسجلة في الإيداع المركزي 100، بينما بلغ إجمالي المستثمرين المودعين في أسهم الشركات البحرينية المساهمة العامة ما مجموعه 42,998 مستثمر بنهاية 31 ديسمبر 2018 مقارنة بـ 36,779 مستثمر في مطلع العام، مسجلين نمواً بنسبة 16.91%.

بيانات أساسية لعامي 2018-2017

مقارنة مؤشرات التداول

| التغير (%) | التغير | 2017 | 2018 | |
|------------|-------------|---------------|---------------|-------------------------------|
| 0.64 | 52,196,790 | 8,146,333,645 | 8,198,530,435 | إجمالي القيمة السوقية (دينار) |
| 53.23 | 112,494,118 | 211,338,670 | 323,832,788 | قيمة الأسهم (دينار) |
| 27.55 | 311,254,896 | 1,129,826,742 | 1,441,081,638 | كمية الأسهم |
| (1.11) | (215) | 19,440 | 19,225 | عدد الصفقات |
| 0 | 0 | 246 | 246 | مجموع أيام التداول |
| 53.23 | 457,293 | 859,100 | 1,316,393 | المتوسط اليومي لقيمة الأسهم |
| 27.55 | 1,265,264 | 4,592,792 | 5,858,055 | المتوسط اليومي لكمية الأسهم |
| (1) | (1) | 79 | 78 | المتوسط اليومي لعدد الصفقات |

أداء مؤشرات بورصة البحرين

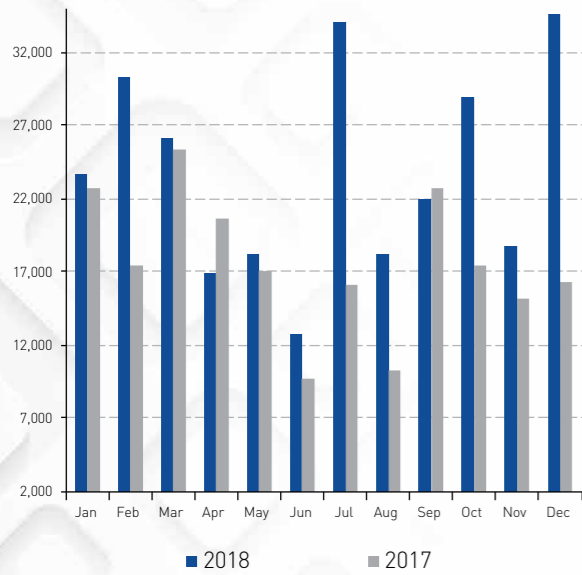
| التغير (%) | التغير (نقطة) | 2017 | 2018 | مؤشر البحرين العام |
|------------|---------------|----------|----------|--------------------|
| 0.42 | 5.55 | 1,331.71 | 1,337.26 | نهاية الفترة |
| (0.18) | (2.49) | 1,382.71 | 1,380.22 | الأعلى |
| 4.27 | 51.48 | 1,206.40 | 1,257.88 | الأدنى |

| التغير (%) | التغير (نقطة) | 2017 | 2018 | مؤشر البحرين الإسلامي |
|------------|---------------|----------|----------|-----------------------|
| (24.44) | (266.18) | 1,089.28 | 823.10 | نهاية الفترة |
| 1.68 | 18.88 | 1,120.72 | 1,139.60 | الأعلى |
| (11.28) | (100.01) | 886.61 | 786.60 | الأدنى |

بيانات أساسية لعامي 2018-2017

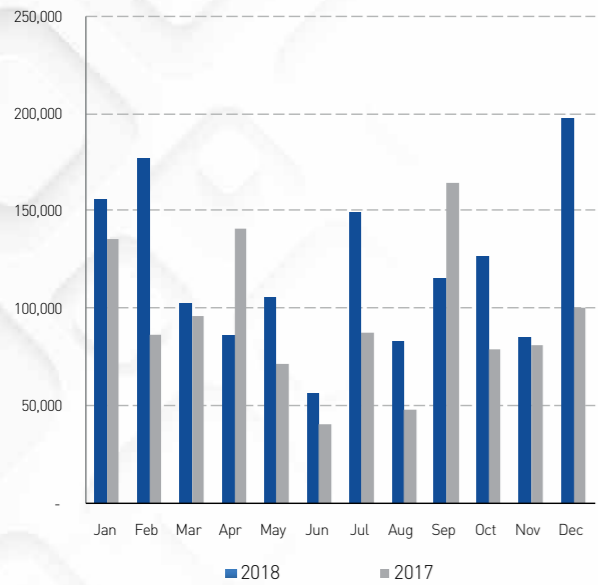
حركة تداول الأسهم

إجمالي قيمة الأسهم المتداولة (ألف دينار بحريني)



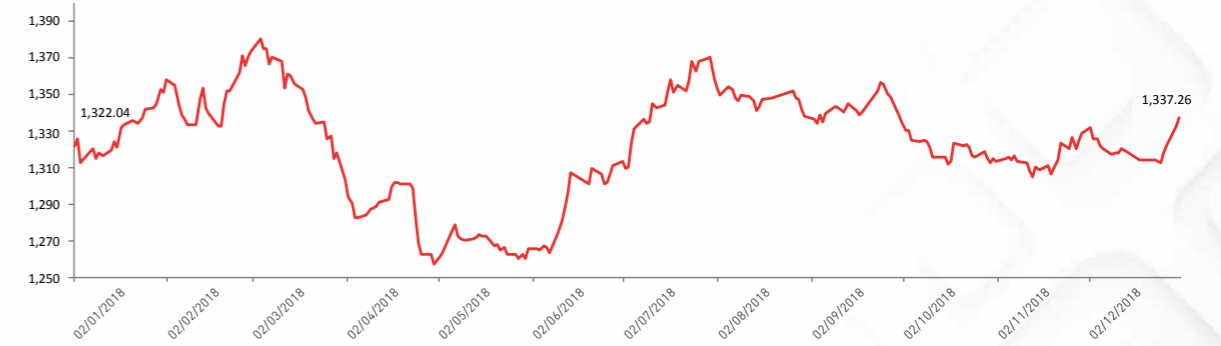
| القيمة (ألف دينار بحريني) | 2017 | 2018 | التغير (%) |
|---------------------------|----------------|----------------|--------------|
| يناير | 22,755 | 23,679 | 4.06 |
| فبراير | 17,491 | 30,351 | 73.52 |
| مارس | 25,420 | 26,111 | 2.72 |
| أبريل | 20,725 | 16,863 | (18.63) |
| مايو | 17,057 | 18,231 | 6.88 |
| يونيو | 9,714 | 12,642 | 30.14 |
| يوليو | 16,145 | 34,001 | 110.60 |
| أغسطس | 10,309 | 18,167 | 76.24 |
| سبتمبر | 22,716 | 22,073 | (2.83) |
| أكتوبر | 17,463 | 28,894 | 65.46 |
| نوفمبر | 15,227 | 18,707 | 22.85 |
| ديسمبر | 16,317 | 74,113 | 354.21 |
| السوق | 211,339 | 323,833 | 53.23 |

إجمالي كمية الأسهم المتداولة (ألف سهم)



| الكمية (ألف سهم) | 2017 | 2018 | التغير (%) |
|------------------|------------------|------------------|--------------|
| يناير | 135,629 | 156,264 | 15.21 |
| فبراير | 85,923 | 177,334 | 106.39 |
| مارس | 96,129 | 101,922 | 6.03 |
| أبريل | 141,012 | 86,583 | (38.60) |
| مايو | 71,248 | 106,050 | 48.85 |
| يونيو | 40,109 | 56,213 | 40.15 |
| يوليو | 87,297 | 149,685 | 71.47 |
| أغسطس | 47,951 | 82,801 | 72.68 |
| سبتمبر | 164,565 | 115,187 | (30.01) |
| أكتوبر | 78,583 | 126,565 | 61.06 |
| نوفمبر | 81,455 | 85,401 | 4.84 |
| ديسمبر | 99,924 | 197,078 | 97.23 |
| السوق | 1,129,827 | 1,441,082 | 27.55 |

تطور مؤشر البحرين العام خلال عام 2017 (نقطة)



| المؤشرات القطاعية | 2017 | 2018 | التغير (%) |
|---------------------------|----------|----------|------------|
| مؤشر البحرين العام | | | |
| البنوك التجارية | 2,772.59 | 2,769.81 | (0.10) |
| الاستثمار | 680.22 | 669.88 | (1.52) |
| التأمين | 1,645.81 | 1,619.89 | (1.57) |
| الخدمات | 1,078.63 | 1,216.27 | 12.76 |
| الصناعة | 986.54 | 960.84 | (2.61) |
| الفنادق والسياحة | 2,940.32 | 2,677.69 | (8.93) |

| عدد الشركات المدرجة | 2017 | 2018 |
|---------------------|-----------|-----------|
| مساهمة عامة | 40 | 41 |
| مقفلة | 2 | 2 |
| غير بحرينية | 1 | 1 |
| المجموع | 43 | 44 |

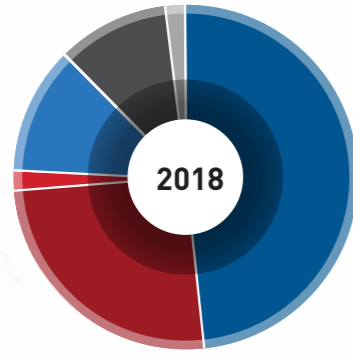
| عدد أدوات الخزينة وصكوك التاجير الإسلامية قصيرة الأجل | 2017 | 2018 |
|---|------|------|
| | 33 | 42 |

| عدد السندات والصكوك المدرجة | 2017 | 2018 |
|-----------------------------|------|------|
| السندات | 8 | 10 |
| الصكوك | 5 | 5 |

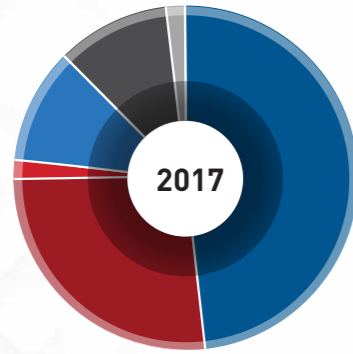
| عدد الصناديق الاستثمارية | 2017 | 2018 |
|--------------------------|------|------|
| | 19 | 17 |

| عدد الصناديق الاستثمارية العقارية | 2017 | 2018 |
|-----------------------------------|------|------|
| | 1 | 1 |

التوزيع النسبي للقيمة السوقية وفقا للقطاع



| | |
|-------|--------------------|
| 48.1% | - البنوك التجارية |
| 25.6% | - الاستثمار |
| 1.9% | - التأمين |
| 12.0% | - الخدمات |
| 10.6% | - الصناعة |
| 1.8% | - الفنادق والسياحة |



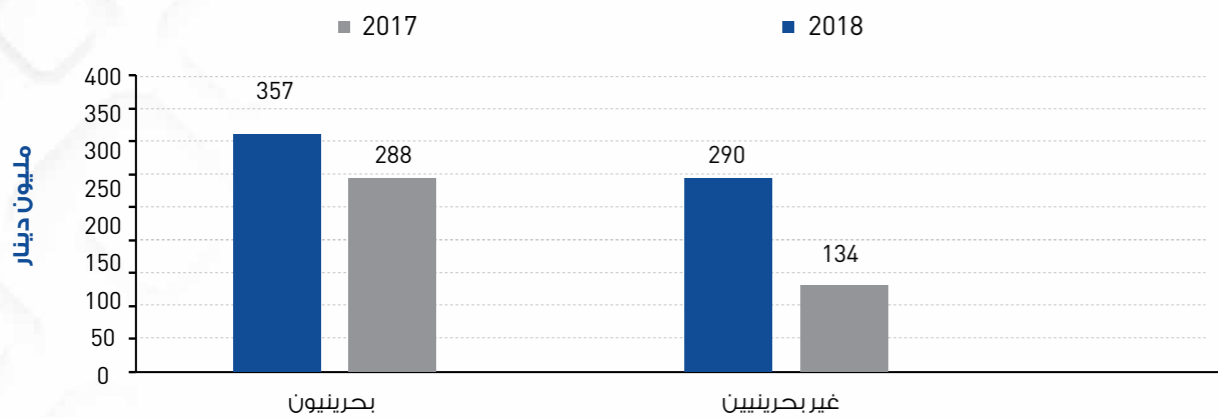
| | |
|-------|--------------------|
| 48.4% | - البنوك التجارية |
| 26.1% | - الاستثمار |
| 1.9% | - التأمين |
| 10.7% | - الخدمات |
| 10.9% | - الصناعة |
| 2.0% | - الفنادق والسياحة |

التداولات من حيث الجنسية (بيع وشراء)

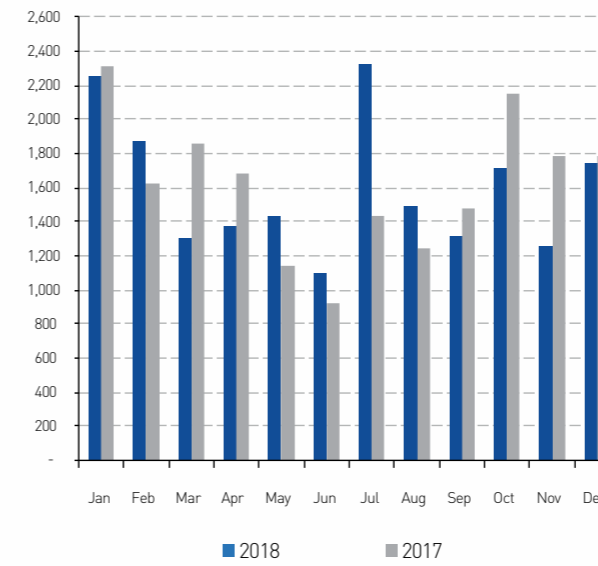
| الكمية | 2017 | 2018 | التغير (%) |
|----------------|----------------------|----------------------|--------------|
| بحرينيون | 1,410,294,733 | 1,720,507,117 | 22.00 |
| غير بحرينيين | 849,358,751 | 1,161,656,159 | 36.77 |
| المجموع | 2,259,653,484 | 2,882,163,276 | 27.55 |

| القيمة | 2017 | 2018 | التغير (%) |
|----------------|--------------------|--------------------|--------------|
| بحرينيون | 288,357,205 | 357,427,248 | 23.95 |
| غير بحرينيين | 134,320,135 | 290,238,328 | 116.08 |
| المجموع | 422,677,340 | 647,665,576 | 53.23 |

قيمة التداول وفقا للجنسية - (دينار بحريني)



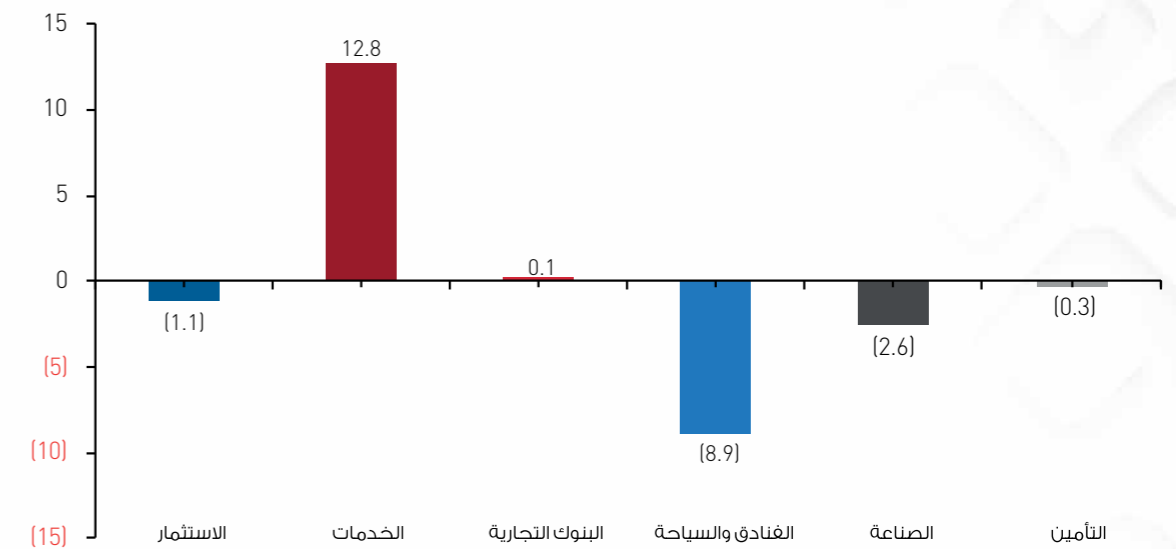
إجمالي عدد الصفقات



| عدد الصفقات | 2017 | 2018 | التغير (%) |
|--------------|---------------|---------------|---------------|
| يناير | 2,314 | 2,261 | (2.29) |
| فبراير | 1,621 | 1,877 | 15.79 |
| مارس | 1,865 | 1,303 | (30.13) |
| أبريل | 1,684 | 1,384 | (17.81) |
| مايو | 1,146 | 1,430 | 24.78 |
| يونيو | 926 | 1,104 | 19.22 |
| يوليو | 1,437 | 2,329 | 62.07 |
| أغسطس | 1,250 | 1,488 | 19.04 |
| سبتمبر | 1,481 | 1,320 | (10.87) |
| أكتوبر | 2,146 | 1,720 | (19.85) |
| نوفمبر | 1,784 | 1,265 | (29.09) |
| ديسمبر | 1,786 | 1,744 | (2.35) |
| السوق | 19,440 | 19,225 | (1.11) |

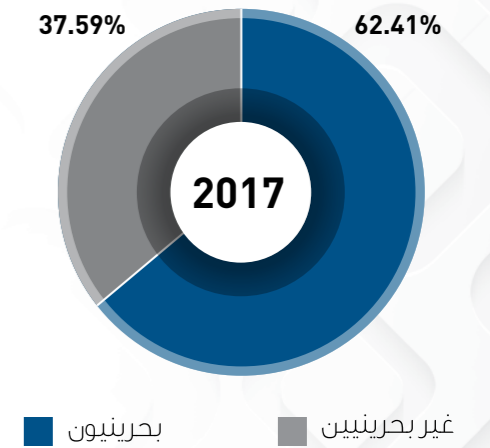
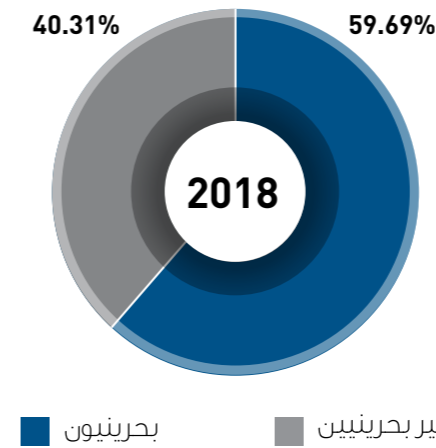
| القيمة السوقية (مليون دينار بحريني) | 2017 | 2018 | التغير (%) |
|-------------------------------------|----------------|----------------|------------|
| البنوك التجارية | 3,938.9 | 3,942.9 | 0.1 |
| الاستثمار | 2,124.9 | 2,100.7 | (1.1) |
| التأمين | 157.3 | 156.7 | (0.3) |
| الخدمات | 869.0 | 979.9 | 12.8 |
| الصناعة | 891.8 | 868.6 | (2.6) |
| الفنادق والسياحة | 164.5 | 149.8 | (8.9) |
| السوق | 8,146.3 | 8,198.5 | 0.6 |

نمو القيمة السوقية في عام 2018 وفقا للقطاع (%)



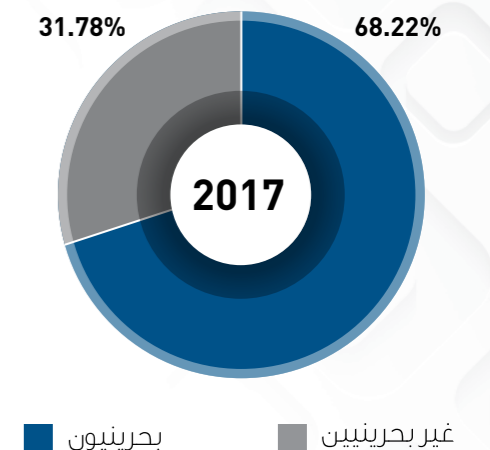
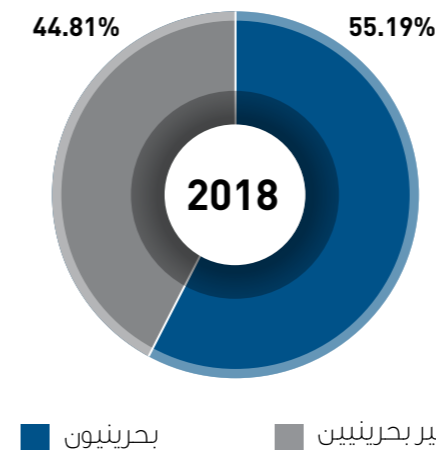
نسب التداولات من حيث الجنسية (الكمية بيع وشراء)

| 2017 | 2018 | |
|--------|--------|--------------|
| %62.41 | %59.69 | بحرينيون |
| %37.59 | %40.31 | غير بحرينيين |



نسب التداولات من حيث الجنسية (القيمة بيع وشراء)

| 2017 | 2018 | |
|--------|--------|--------------|
| %68.22 | %55.19 | بحرينيون |
| %31.78 | %44.81 | غير بحرينيين |



الأوراق والأدوات المالية المتداولة

الشركات المدرجة في بورصة البحرين :

قطاع البنوك التجارية

البنك الأهلي المتحد ش.م.ب.
مصرف السلام – البحرين ش.م.ب.
بنك البحرين الإسلامي ش.م.ب.
بنك البحرين والكويت ش.م.ب.
المصرف الخليجي التجاري ش.م.ب.
بنك البحرين الوطني ش.م.ب.
شركة الإثمار القابضة ش.م.ب.

قطاع الاستثمار

مجموعة البركة المصرفية ش.م.ب.
إنوفست ش.م.ب.
المؤسسة العربية المصرفية ش.م.ب.
شركة البحرين للتسهيلات التجارية ش.م.ب.
بنك البحرين والشرق الأوسط ش.م.ب.
شركة استيراد الاستثمارية ش.م.ب.
مجموعة جي اف اتش المالية ش.م.ب.
بنك انغستكوروب ش.م.ب.
بنك طيب ش.م.ب.
شركة الخليج المتحد القابضة ش.م.ب.
الشركة الخليجية المتحدة للاستثمار ش.م.ب.

قطاع الخدمات

شركة البحرين لتصليح السفن والهندسة ش.م.ب.
شركة البحرين لمواقف السيارات ش.م.ب.
شركة البحرين للسينما ش.م.ب.
شركة مجمع البحرين للأسواق الحرة ش.م.ب.
بي.أ.م.أ. أي ش.م.ب.
شركة البحرين للاتصالات السلكية واللاسلكية ش.م.ب.
مجموعة ترافاكو ش.م.ب.
شركة ناس ش.م.ب.
شركة عقارات السيف ش.م.ب.
شركة زين البحرين ش.م.ب.
اي بي ام تيرمينالز البحرين ش.م.ب.
(في سوق الاكتتابات الأولية حتى تاريخ 9 يونيو 2019)

قطاع التأمين

سوليدرتي البحرين ش.م.ب.
المجموعة العربية للتأمين ش.م.ب.
الشركة البحرينية الكويتية للتأمين ش.م.ب.
شركة البحرين الوطنية القابضة ش.م.ب.
شركة التكافل الدولية ش.م.ب.

قطاع الفنادق والسياحة

الشركة البحرينية للترفيه العائلي ش.م.ب.
مجموعة فنادق الخليج ش.م.ب.
شركة بنادر للفنادق ش.م.ب.
شركة الفنادق الوطنية ش.م.ب.

قطاع الصناعة

شركة البحرين لمطاحن الدقيق ش.م.ب.
شركة دلمون للدواجن ش.م.ب.
شركة أمنيوم البحرين ش.م.ب.

الشركات المقفلة

شركة سيكو ش.م.ب. (ر)
الشركة المتحدة لصناعة الورق ش.م.ب. (ر)

الشركات غير البحرينية

بنك مسقط ش.م.ع.ع.

الصناديق الاستثمارية المدرجة

صندوق أسهم الخليج
صندوق سيكو للأسهم الخليجية
صندوق مكاسب للنمو العربي
صندوق دخل المكاسب
صندوق جلوبل القناص
صندوق جلوبل للشركات الخليجية الرائدة
صندوق القمة
صندوق الخليج العقاري
صندوق جلوبل للشركات المتعثرة
صندوق جلوبل للصناديق الإسلامية
صندوق جلوبل الخليجي الإسلامي
صندوق جلوبل للطاقة والبتروكيماويات والصناعات التحويلية
صندوق الوطني للأسهم الخليجية
صندوق الوطني للأسهم القطرية
صندوق سيكو المملكة للأسهم
صندوق المركز العربي
صندوق سيكو للاستثمار بأدوات الدخل الثابت

السندات والصكوك المدرجة

سندات رأس مال مستديمة من الفئة «ا» قابلة للتحويل
الصادرة عن بنك البحرين والكويت ش.م.ب.
سندات التنمية الحكومية – الإصدار 5
سندات التنمية الحكومية – الإصدار 9
سندات التنمية الحكومية – الإصدار 11
سندات التنمية الحكومية – الإصدار 12
سندات التنمية الحكومية – الإصدار 13
سندات التنمية الحكومية – الإصدار 14
سندات التنمية الحكومية – الإصدار 15
سندات التنمية الحكومية – الإصدار 16
سندات التنمية الحكومية – الإصدار 17
صكوك التأجير الإسلامية الحكومية الإسمية – الإصدار 22
صكوك التأجير الإسلامية الحكومية الإسمية – الإصدار 23
صكوك التأجير الإسلامية الحكومية الإسمية – الإصدار 24
صكوك التأجير الإسلامية الحكومية الإسمية – الإصدار 25
صكوك المشاركة الصادرة عن شركة دار صكوك للاستثمار –
*2010

الاستحقاق بتاريخ 26 أكتوبر 2010*

أذونات الخزينة المدرجة

أذونات الخزينة الحكومية اثنا عشر شهرا – الإصدار 41
أذونات الخزينة الحكومية اثنا عشر شهرا – الإصدار 42
أذونات الخزينة الحكومية اثنا عشر شهرا – الإصدار 43
أذونات الخزينة الحكومية اثنا عشر شهرا – الإصدار 44
أذونات الخزينة الحكومية اثنا عشر شهرا – الإصدار 45
أذونات الخزينة الحكومية ستة أشهر – الإصدار 1715

صناديق الاستثمار العقاري المدرجة

صندوق عهدة بنك الإسكان العقارية

الوسطاء والأعضاء

شركات الوساطة

البنك الأهلي المتحد ش.م.ب.
الأهلية بحرين ش.م.ب. (مقفلة)
بنك البحرين والكويت ش.م.ب.
بيت الاستثمار العالمي للوساطة ش.م.ب. (مقفلة)
مباشر للخدمات المالية ش.م.ب. (ر)
سيكو ش.م.ب. (ر)
بنك الخليج المتحد ش.م.ب.
شركة الخليج للأوراق المالية ذ.م.م.
شركة تريديلاين للأوراق المالية ذ.م.م.

مكاتب الوساطة

مكتب عبدالله جعفر زين العابدين
مكتب ناصر عباس حسن خسرو

مكاتب الاعضاء

شركة سيكو لخدمات الصناديق الاستثمارية
الشركة الخليجية لحفظ الأوراق المالية – البحرين
بنك إتش إس بي سي الشرق الأوسط المحدود – البحرين
بنك ستاندرد تشارترد – البحرين
سي تي بنك – البحرين

الشركات الاستشارية المتخصصة

شركة كيبوينت لخدمات الأعمال ذ.م.م.
شركة كي بي ام جي للاستشارات ذ.م.م.
سيكو ش.م.ب. (ر)
بي.دي.أو للاستشارات ذ.م.م.
شركة المؤيد جيمبرز للاستشارات ذ.م.م.

1. رسوم الإدراج

1.1 الأسهم¹

| الأسهم | رسوم التسجيل | رسوم الاشتراك السنوي |
|---------------------------------|---|--|
| الشركات المساهمة العامة المحلية | 0.1% من رأس المال المدفوع (يحد أدنى 5,000 د.ب. ويحد أقصى 15,000 د.ب.) | رأس المال المدفوع أول 10 مليون د.ب. من رأس المال المدفوع 0.13% من رأس المال المدفوع من 10 مليون د.ب. إلى 50 مليون د.ب. 0.07% من رأس المال المدفوع ما يفوق 50 مليون د.ب. 0.035% من رأس المال المدفوع (الحد الأدنى لمجموع الرسوم ضمن الشرائح الثلاث هو 5,000 د.ب. ويحد أقصى 80,000 د.ب.) |
| الشركات المغفلة المحلية | 1,000 د.ب. | 0.025% من رأس المال المدفوع (يحد أدنى 1,000 د.ب. ويحد أقصى 6,000 د.ب.) |
| الشركات المساهمة غير البحرينية | 0.1% من رأس المال المدفوع (يحد أدنى 2,000 د.ب. ويحد أقصى 5,000 د.ب.) | 15% من رسوم الاشتراك السنوي للشركات المساهمة العامة المحلية (يحد أدنى 2,000 د.ب. ويحد أقصى 12,000 د.ب.) |
| الأسهم الممتازة | 0.5% من قيمة الإصدار (يحد أدنى 2,000 د.ب. ويحد أقصى 5,000 د.ب.) | 2,000 د.ب. |

1.2 السندات والصكوك

| نوع الاصدار | رسوم التسجيل | رسوم الاشتراك السنوي |
|--|--|------------------------------------|
| الحكومية | 1,500 د.ب. | 2,000 د.ب. |
| الخاصة/غير البحرينية | 0.05% من قيمة الإصدار (يحد أدنى 2,000 د.ب. ويحد أقصى 5,000 د.ب.) | 2,000 د.ب. |
| أذونات الخزينة وصكوك التأجير الإسلامية قصيرة الأجل | | 30 د.ب. تدفع مرة واحدة عند الإدراج |

1.3 الصناديق الاستثمارية وصناديق الاستثمار العقارية

| نوع الصندوق | رسوم التسجيل | رسوم الاشتراك السنوي |
|---------------------------|--------------|---|
| الصناديق الاستثمارية | 300 د.ب. | 250 د.ب. |
| صناديق الاستثمار العقارية | 2,000 د.ب. | 5,000 د.ب. (للوحدات التي تبلغ 250 مليون دولار أمريكي أو أقل) 10,000 د.ب. (للوحدات التي تزيد عن 250 مليون دولار أمريكي) |

¹ تحتسب رسوم التسجيل والاشتراك السنوي للشركات المساهمة طبقاً لمجموع رأس المال المدفوع والذي يشمل الأسهم العادية والأسهم الممتازة

1.4 سوق البحرين الإستثماري

| رسوم التسجيل | رسوم الاشتراك السنوي |
|--------------|--|
| 1,000 د.ب. | 0.3% من رأس المال المدفوع (يحد أدنى 1,000 د.ب. ويحد أقصى 6,000 د.ب.) |
| لا يوجد | 2,000 د.ب. |

1.5 خدمات المصدرين

| الرسوم | التكرار |
|----------|----------------|
| 500 د.ب. | يطلب حسب الطلب |
| 10 د.ب. | يطلب حسب الطلب |

1.6 اجراءات الشركات

| الرسوم | التكرار |
|--|----------------|
| 0.500 د.ب. / مساهم؛ (يحد أدنى 300 د.ب. ويحد أقصى 5,000 د.ب.) | يطلب حسب الطلب |
| 0.500 د.ب. / مساهم؛ (يحد أدنى 300 د.ب. ويحد أقصى 5,000 د.ب.) | يطلب حسب الطلب |
| 0.500 د.ب. / مساهم؛ (يحد أدنى 300 د.ب. ويحد أقصى 5,000 د.ب.) | يطلب حسب الطلب |
| 0.500 د.ب. / مساهم؛ (يحد أدنى 300 د.ب. ويحد أقصى 5,000 د.ب.) | يطلب حسب الطلب |
| 0.500 د.ب. / مساهم؛ (يحد أدنى 300 د.ب. ويحد أقصى 5,000 د.ب.) | يطلب حسب الطلب |
| 100 د.ب. / للطلب | يطلب حسب الطلب |

2. رسوم العضوية

2.1 رسوم العضوية والاشتراك السنوي

| أنواع العضوية | رسوم التسجيل ⁴ | رسوم الاشتراك السنوي ⁵ |
|------------------------|---------------------------|-----------------------------------|
| وسيط خصم | 1,000 د.ب. | 500 د.ب. |
| وسيط | 1,000 د.ب. | 500 د.ب. |
| وسيط - أوراق مالية | 5,000 د.ب. | 1,000 د.ب. |
| وسيط خارجي | 5,000 د.ب. | 1,000 د.ب. |
| وسيط أوراق مالية خارجي | 5,000 د.ب. | 1,000 د.ب. |
| متداول معتمد | 5,000 د.ب. | 1,000 د.ب. |

² ينطبق في حال الطلب الإختياري من قبل الشركة لتغيير الإسم أو الرمز
³ لا تنطبق الرسوم في حال إستحقاق الأوراق والأدوات المالية
⁴ ينطبق عند تسجيل العضوية
⁵ ينطبق سنوياً

| 2.5 إصدار التقارير | | |
|--------------------|---|--|
| التكرار | الرسوم | |
| يطلب حسب الطلب | 1 د.ب. / صفحة بحد أقصى 50 د.ب. / التقرير | إصدار التقارير (نسخة إلكترونية أو مطبوعة) |

3. رسوم خدمات معلومات السوق

| 3.1 خدمات معلومات السوق ¹¹ | | | |
|---------------------------------------|--------------------|------------------|--|
| التكرار | المعلومات المتأخرة | المعلومات الآنية | |
| سنوي | | 6,000 د.ب. | رخصة توزيع بيانات السوق |
| | | لا يوجد | رخصة توزيع بيانات السوق للمؤسسات (استخدام الأعمال المحدود) |
| | | 18,000 د.ب. | رخصة توزيع بيانات السوق للمؤسسات (استخدام الأعمال الغير محدود) |
| | | 20,000 د.ب. | رخصة توزيع بيانات السوق للمؤسسات (الغير محدود) |
| | | 10,000 د.ب. | رخصة استخدام بيانات السوق (يشمل أعضاء بورصة البحرين فقط) |
| | | 4,000 د.ب. | رخصة استخدام بيانات السوق (تشمل المؤسسات بعقد مباشر مع البورصة) |
| | | لا يوجد | معلومات السوق التاريخية، معلومات نهاية اليوم، المعلومات المتأخرة |
| | | لا يوجد | إجراءات الشركات |
| | | لا يوجد | معلومات المصدرين |
| | | لا يوجد | رخصة توزيع شريط أسعار الموقع الإلكتروني |

3.2 اشتراك الأفراد

| التكرار | الرسوم | |
|---------|------------------|-----------------------------------|
| شهري | 5 د.ب. / مستخدم | عرض بيانات السوق - اشتراك فردي |
| شهري | 10 د.ب. / مستخدم | عرض بيانات السوق - اشتراك إحتراقي |

3.3 إدارة روابط الإتصال

| التكرار | الرسوم | |
|---------|------------|---|
| سنوي | 3,500 د.ب. | رسوم أول إتصال مع مركز بيانات البورصة الرئيسي |
| | 2,500 د.ب. | رسوم إتصال إضافي مع مركز بيانات البورصة الرئيسي |
| | 1,000 د.ب. | رسوم أول إتصال مع مركز بيانات البورصة الإحتياطي |
| | 800 د.ب. | رسوم إتصال إضافي مع مركز بيانات البورصة الإحتياطي |

¹¹ جميع خدمات معلومات السوق خاضعة لإتفاقية ترخيص توزيع البيانات

| 2.2 رسوم خدمات الأعضاء | | |
|------------------------|---|---|
| التكرار | الرسوم | |
| | 200 د.ب. / المكتب / شهرياً شامل جميع الخدمات | تأجير مكاتب الوسطاء ⁶ |
| شهري | 50 د.ب. / شهرياً | رسوم خدمات قاعة التداول |
| شهري | 100 د.ب. / شهرياً | رسوم التداول الإلكتروني |
| شهري | 150 د.ب. / حسب الطلب | رسوم خدمة التداول عن بعد |
| | 10 د.ب. / ليوم عمل / بحد أقصى 150 د.ب. شهرياً | عرض إعلان للوسيط في قاعة التداول (على شريط الأسعار الداخلي) |
| | 50 د.ب. / المكتب / يومياً | التأجير المؤقت لمكاتب الوسطاء (يعتمد على توافر المكاتب) |
| | 25 د.ب. / يومياً | بيئة تجريبية لشركات الوساطة (النظام ونقطة الإتصال) |
| | 500 د.ب. من كل شركة | اندماج شركات الوساطة |
| | 200 د.ب. / الطلب | شركة الوساطة - طلب تغيير اسم الشركة ⁷ |

2.3 خدمات الربط الإلكتروني بنظام التداول

| التكرار | الرسوم | |
|---------|-------------------------------|--|
| | 200 د.ب. / الجهاز | إعداد نظام التداول للجهاز (يدفع مرة واحدة) |
| | 1,000 د.ب. / للإعداد | إعداد خدمة التداول الإلكتروني (يدفع مرة واحدة) |
| شهري | 50 د.ب. / المستخدم / شهرياً | رمز مستخدم لنظام التداول |
| | 5 د.ب. / الطلب | إعادة تعيين كلمة المرور |
| | 50 د.ب. / نقطة اتصال / شهرياً | الاتصال بنظام التداول للجهاز ⁸ |

2.4 عمولة الوساطة

| التكرار | عمولة بورصة البحرين ¹⁰ | عمولة الوسيط ⁹ | |
|-------------------|-----------------------------------|---------------------------|---------------------------|
| لصفحة (بيع وشراء) | 20% | 0.275% من قيمة الصفقة | الأسهم |
| | 20% | 0.08% من قيمة الصفقة | السندات والصكوك |
| | 20% | 0.01% من قيمة الصفقة | أذونات الخزينة |
| | 20% | 0.275% من قيمة الصفقة | صناديق الاستثمار العقارية |
| | 20% | 0.20% من قيمة الصفقة | منصة Bahrain Trade |

⁶ يشمل اسم مستخدم لنظام تداول واحد مجاناً واسم مستخدم لنظام مقاصة واحد مجاناً من قبل شركة البحرين للمقاصة. تلغى رسوم خدمات قاعة التداول في حال تأجير مكاتب الوسطاء

⁷ لا تطبق الرسوم على عمليات الدمج

⁸ في حال طلب استخدام نظام التداول ونظام المقاصة من قبل الأعضاء على جهاز واحد، ستحتسب رسوم اتصال واحدة فقط الحد الأدنى للعمولات 3 د.ب.

⁹ تحتسب عمولة البورصة كنسبة من عمولة الوسيط المحددة

1. رسوم المصدرين

1.1 خدمات المصدرين

| التكرار | الرسوم | الخدمات |
|----------------|--|---|
| يطلب حسب الطلب | 0.02% من قيمة الإكتتاب بحد أقصى 5,000 د.ب. | خدمات الإكتتاب العامة ¹ |
| يطلب حسب الطلب | 20 د.ب. | إصدار رقم الترميز العالمي للأوراق المالية الغير مدرجة |
| سنوي | رأس المال أول 15 مليون د.ب. 15 مليون د.ب. فما فوق | رسوم الإيداع المركزي السنوي |
| سنوي | 0.500 د.ب./مساهمة (بحد أدنى 2,000 د.ب. و حد أقصى 10,000 د.ب.) | إدارة سجلات المساهمين |
| يطلب حسب الطلب | 0.200 د.ب./مساهمة (بحد أدنى 50 د.ب. للقرص المدمج، وحد أدنى 100 د.ب. للنسخ المطبوعة) | إصدار كشف حساب المساهمين |

1.2 إصدار التقارير

| التكرار | الرسوم | الخدمات |
|----------------|---------------------------------------|---|
| يطلب حسب الطلب | 1 د.ب. /صفحة بحد أقصى 50 د.ب./التقرير | إصدار التقارير التفصيلية (نسخة إلكترونية أو مطبوعة) |

1.3 خدمات الجمعية العمومية

| التكرار | الرسوم | الخدمات |
|----------------|------------|--|
| يطلب حسب الطلب | 300 د.ب. | أ - خدمات الجمعية العمومية - الجمعية العمومية الأولى |
| يطلب حسب الطلب | 500 د.ب. | i. للشركات التي يبلغ عدد مساهميها 500 أو أقل |
| يطلب حسب الطلب | 750 د.ب. | ii. للشركات التي يبلغ عدد مساهميها ما بين 501 - 1,000 |
| يطلب حسب الطلب | 1,000 د.ب. | iii. للشركات التي يبلغ عدد مساهميها ما بين 1,001 - 2,000 |
| يطلب حسب الطلب | 1,500 د.ب. | iv. للشركات التي يبلغ عدد مساهميها ما بين 2,001 - 3,000 |
| يطلب حسب الطلب | 2,000 د.ب. | v. للشركات التي يبلغ عدد مساهميها ما بين 3,001 - 5,000 |
| يطلب حسب الطلب | 2,500 د.ب. | vi. للشركات التي يبلغ عدد مساهميها ما بين 5,001 - 10,000 |
| يطلب حسب الطلب | 500 د.ب. | vii. للشركات التي يزيد عدد مساهميها عن 10,000 |
| يطلب حسب الطلب | 300 د.ب. | ب - خدمات الجمعية العمومية - الجمعية العمومية الثانية (في حال التأجيل بسبب عدم إكمال النصاب) |
| يطلب حسب الطلب | 300 د.ب. | ج - خدمات الجمعية العمومية - الجمعية العمومية الثالثة (في حال التأجيل بسبب عدم إكمال النصاب) |

1.4 إجراءات الشركات

| التكرار | الرسوم | الخدمات |
|----------------|---|---------------------------------|
| يطلب حسب الطلب | 0.500 د.ب./مساهمة (بحد أدنى 300 د.ب. و حد أقصى 5,000 د.ب.) | خدمة توزيع الأرباح ² |

2. الحافظ الأمين

2.1 الحافظ الأمين: تحويل الأوراق المالية

| التكرار | الرسوم | الخدمات |
|----------------|--------------|--|
| يطلب حسب الطلب | 5 د.ب./ شركة | تحويل أوراق مالية من حساب إلى آخر بدون تغيير المالك المستفيد |

2.2 خدمات الربط الإلكتروني بنظام المقاصة (Equator System)

| التكرار | الرسوم | الخدمات |
|-----------------------|-----------------------------|--|
| للجهاز الواحد | 200 د.ب./ الجهاز | إعداد نظام المقاصة للجهاز (يدفع مرة واحدة) |
| شهري | 50 د.ب./ المستخدم/ شهرياً | طلب استخدام نظام المقاصة |
| يطلب حسب الطلب | 5 د.ب./الطلب | إعادة تعيين كلمة المرور |
| لكل نقطة اتصال شهرياً | 50 د.ب./ نقطة اتصال/ شهرياً | الإتصال بنظام المقاصة للجهاز |

2.3 خدمات الحافظ الأمين

| التكرار | الرسوم | الخدمات |
|------------------|---|----------------------|
| سنوي | متوسط قيمة المحفظة المالية للعام الماضي X 0.0025% (بحد أدنى 5,000 د.ب.) | رسوم الإشتراك السنوي |
| يطلب عند التسجيل | 1,000 د.ب. | رسوم التسجيل |

2.4 نظام التسليم مقابل الدفع (DVP) الخاص بالحافظ الأمين - غرامات فترة التأخير بعد T+2

| التكرار | الرسوم | الخدمات |
|-------------------|---|--|
| تطبيق حسب الإجراء | 50 د.ب. أو 0.05% من قيمة الصفقة أيهما أعلى | إذا تم تنفيذ طلب عكس صفقة البيع (أو الشراء) المرفوضة من قبل بورصة البحرين في (T+3) |
| تطبيق حسب الإجراء | 250 د.ب. أو 0.05% من قيمة الصفقة أيهما أعلى | إذا تم تنفيذ طلب عكس صفقة البيع (أو الشراء) المرفوضة من قبل بورصة البحرين في (T+4) |
| تطبيق حسب الإجراء | 500 د.ب. | إذا تم تنفيذ طلب عكس صفقة البيع (أو الشراء) المرفوضة من قبل بورصة البحرين بعد فترة (T+4) |

² في حال توزيع كل من أرباح المنحة والأرباح نقدية، تحسب الرسوم الأعلى من حيث القيمة

¹ تشمل الخدمة التأجير المؤقت لمكاتب البورصة إلى بنك الإستلام لمدة 10 أيام عمل

3. رسوم العضوية

3.1 خدمات الربط الإلكتروني بنظام المقاصة

| التكرار | الرسوم | |
|-----------------------|-----------------------------|--|
| للجهاز الواحد | 200 د.ب./ الجهاز | إعداد نظام المقاصة للجهاز (يدفع مرة واحدة) |
| شهري | 50 د.ب./ المستخدم/ شهرياً | طلب استخدام نظام المقاصة |
| يطبق حسب الطلب | 5 د.ب./الطلب | إعادة تعيين كلمة المرور |
| لكل نقطة اتصال شهرياً | 50 د.ب./ نقطة اتصال/ شهرياً | الإتصال بنظام المقاصة للجهاز ³ |

3.2 إصدار التقارير

| التكرار | الرسوم | |
|----------------|---|--|
| يطبق حسب الطلب | 1 د.ب./صفحة بحد أقصى 50 د.ب./التقرير | إصدار التقارير التفصيلية للأعضاء (نسخة إلكترونية أو مطبوعة) |

4. رسوم المستثمرين

4.1 خدمات المستثمرين

| التكرار | الرسوم | |
|-------------------|---|---|
| يدفع مرة واحدة | 4 د.ب. | إصدار رقم مستثمر NIN – للأفراد |
| يدفع مرة واحدة | 9 د.ب. | إصدار رقم مستثمر NIN – للشركات |
| يدفع مرة واحدة | 1 د.ب. | فتح حساب |
| يطبق لكل شركة | 1 د.ب. | تحويلات الأوراق المالية ⁴ |
| يطبق لكل عملية | 10 د.ب. | تحويل الأوراق المالية المزدوجة الإدراج من بورصة البحرين (من خلال شركة البحرين للمقاصة) |
| يطبق لكل شركة | 10 د.ب. | سحب الأوراق المالية |
| يطبق حسب الطلب | 10 د.ب. | طلب رسالة لمن يهمله الأمر |
| يطبق حسب الطلب | 25 د.ب./ للشركة | طلب إستبدال شهادات الأوراق المالية المفقودة |
| يطبق لكل شركة | 5 د.ب. من كل جهة/ للشركة | تحويل الأوراق المالية للحالات المستثناة رقم 4 |
| يطبق لكل شركة | 20% من عمولة الوسيط من قيمة الصفقة تدفع من قبل كل جهة | تحويل الأوراق المالية للحالات المستثناة رقم 1-3 (الإكتتابات، عمليات التداول للشركات المساهمة البحرينية التي تنفذ في بورصات خارج مملكة البحرين، عمليات التداول بين الأقارب حتى الدرجة الثانية) |
| يطبق لكل كشف حساب | 2 د.ب. لكل كشف حساب (بحد أقصى صفحتان) و 1 د.ب. لكل صفحة إضافية | كشف حساب الأوراق المالية – نسخة مطبوعة |

³ يتم احتساب رسوم نقطة اتصال واحدة فقط للجهاز في حال الإشتراك في كل من خدمة نظام التداول ونظام المقاصة
⁴ لا يشمل الحالات المستثناة

4.2 إجراءات رهن الأوراق المالية

| التكرار | الرسوم | |
|----------------|--|----------------------------------|
| يطبق لكل شركة | 0.075% من القيمة السوقية للأسهم في اليوم السابق بحد أدنى 50 د.ب. | تسجيل الرهن |
| يطبق حسب الطلب | 20 د.ب./للشركة | فك الرهن |
| يطبق حسب الطلب | 10 د.ب./للطلب | رسالة تأكيد الرهن ⁵ |
| يطبق حسب الطلب | 10 د.ب./للشركة | حجز الأوراق المالية ⁶ |

5. الغرامات

5.1 الغرامات المالية للأعضاء

| التكرار | الرسوم | المبلغ المستحق | |
|-------------------|------------|-----------------------------|--|
| تطبيق حسب الإجراء | 1,000 د.ب. | 1 د.ب. – 200,000 د.ب. | الغرامات المالية للأعضاء في حال لم يتم تسوية الصفقة خلال T+2 |
| تطبيق حسب الإجراء | 2,000 د.ب. | 200,001 د.ب. – 400,000 د.ب. | |
| تطبيق حسب الإجراء | 3,000 د.ب. | 400,001 د.ب. – 600,000 د.ب. | |
| تطبيق حسب الإجراء | 4,000 د.ب. | 600,001 د.ب. – 800,000 د.ب. | |
| تطبيق حسب الإجراء | 5,000 د.ب. | 800,001 د.ب. فما فوق | |

⁵ تطبيق رسوم الخدمة على المؤسسة المالية (الراهن) وليس على المستثمر
⁶ تطبيق الرسوم على الخبير المالي المعين بناءً على قرار المحكمة، لا يتم تطبيق الرسوم في حال عدم تعيين الخبير المالي

تقرير الحوكمة 2018

سياسة البورصة فيما يتعلق بحوكمة الشركات

تسعى بورصة البحرين إلى تطبيق قواعد ومبادئ الحوكمة على نحو فعال وفقاً للتشريعات الصادرة عن مصرف البحرين المركزي ووزارة الصناعة والتجارة والسياحة انطلاقاً من مسؤولية مجلس الإدارة في الرقابة والإشراف وتعزيز الالتزام بمتطلبات الحوكمة بما يساهم في رفع مستوى أداء البورصة وبالتالي تعزيز كفاءة سوق رأس المال وجذب المزيد من الاستثمارات المحلية والأجنبية.

إن تطبيق أفضل معايير الحوكمة من أولويات بورصة البحرين لما للحوكمة من دور أساسي في بناء ثقة المستثمرين عن طريق تعزيز مستوى الإفصاح والشفافية وحماية مصالح الأطراف ذات العلاقة وبالتالي المساهمة في تعزيز المركز المالي لمملكة البحرين.

بيانات الشركة والمساهمة

تأسست بورصة البحرين كشركة مساهمة بحرينية مغلقة بموجب مرسومه رقم (60) لسنة 2010 لتحل محل سوق البحرين للأوراق المالية الذي تأسس عام 1987، وهي مرخصة من قبل مصرف البحرين المركزي ومملوكة بالكامل لحكومة مملكة البحرين.

تخضع البورصة لقوانين وقرارات مصرف البحرين المركزي قطاع سوق رأس المال والدليل الإرشادي لمصرف البحرين المركزي المجلد السادس – أسواق المال، قانون الشركات التجارية واللائحة التنفيذية لقانون الشركات التجارية.

يبلغ رأس مال الشركة المصرح به بمبلغ عشرة ملايين دينار بحريني، موزعاً على عشرة ملايين سهم، والقيمة الاسمية للسهم الواحد دينار بحريني، ويبلغ رأس المال الصادر والمدفوع مبلغ مليوني دينار بحريني موزعاً على مليوني سهم.

وقد تم تعيين وزير الصناعة والتجارة والسياحة للقيام باختصاصات المساهم في شركة بورصة البحرين وفقاً للمرسوم رقم (12) لسنة 2016 الصادر بتاريخ 16 فبراير 2016.

بيانات مجلس الإدارة:

تشكيل مجلس الإدارة

يتألف مجلس إدارة بورصة البحرين من عدد من الأعضاء لا يقل عن خمسة ولا يزيد على أحد عشر عضواً يتم تعيينهم بقرار من مجلس التنمية الاقتصادية وبموافقة من مصرف البحرين المركزي وفق أحكام عقد التأسيس والنظام الأساسي.

يضم مجلس الإدارة الحالي لبورصة تسعة أعضاء تم تعيينهم بموجب قرار مجلس التنمية الاقتصادية رقم (3) لسنة 2016 ومدة عضويتهم في المجلس ثلاث سنوات بدأت من تاريخ 27 ديسمبر 2016.

مهام ومسؤوليات مجلس الإدارة

• يكون لدى جميع أعضاء مجلس إدارة البورصة المفهوم الشامل لجميع مهام ومسؤوليات المجلس التي يتضمنها "قانون الشركات التجارية بمملكة البحرين"، وأية قوانين وتشريعات أخرى، ومتابعة أية تحديثات قد تطرأ عليها من وقت لآخر وعلى وجه الخصوص:

- دور المجلس تجاه الإدارة التنفيذية للبورصة (وهو من يقوم المجلس بتعيينهم والإشراف عليهم).

- مسؤولية أعضاء المجلس في إظهار الإخلاص والأمانة تجاه البورصة والمساهمة.

• مهام ومسؤوليات المجلس بما فيها الواردة في النظام الأساسي وتشمل ولا تنحصر على:-

1. الأداء العام للبورصة وفق الخطة الاستراتيجية التي تم تحديدها.

2. التحقق من إعداد البيانات المالية وأنها أعدت بالشكل الصحيح الذي يعكس الوضع المالي الحقيقي للبورصة.

3. مراقبة أداء الإدارة التنفيذية.

4. التحقق من عدم وجود أي نوع من تضارب المصالح ومنع أية تعاملات تتعلق بذلك.

5. تحديد ومراقبة تعويضات ومكافآت الإدارة التنفيذية في البورصة.

6. تعديل تعويضات ومكافآت أعضاء الإدارة التنفيذية وأعضاء المجلس بما يتناسب مع مصلحة البورصة.

7. التأكد من سلامة وصحة الأنظمة المالية والمحاسبية، بما فيها استقلالية التدقيق، ومن وجود أنظمة الرقابة الداخلية الضرورية، وعلى وجه التحديد أنظمة إدارة المخاطر، وأنظمة رقابة للأموال المالية وعمليات البورصة ونظام التحقق من الالتزام بالقوانين والمعايير ذات الصلة.

8. متابعة الواجبات التي على البورصة الالتزام والإيفاء بها، بما فيها – ولا تنحصر على – المواضيع المتعلقة بمتطلبات الإدراج والمتعلقة بالإفصاح، ونشر المعلومات التي لها تأثير مباشر على أسعار أسهم الشركات المدرجة في البورصة، بالإضافة إلى منع حدوث أية تعاملات قد تحدث نتيجة سوء استغلال المعلومات.

9. الالتزام بجميع المستندات التي تم بناءً عليها تأسيس البورصة بما فيها – ولا تنحصر على – عقد التأسيس والنظام الأساسي للبورصة وجميع اللوائح والمراسيم والقرارات ذات العلاقة.

10. الموافقة على الرسوم بشكل عام بما فيها رسوم الاشتراك والعمولات والمبالغ الجزائية سواء كانت تتعلق بالأموال الإدارية أو بعمليات البورصة.

11. وضع النظم واللوائح اللازمة لتنظيم العمل بالشركة وإدارة أعمال الشركة وتعيين وفصل المديرين والرئيس التنفيذي والموظفين وتحديد واجباتهم ورواتبهم وتحديد الضمانات التي يقدمونها، عند الضرورة، وشراء وبيع المنقولات والأموال والحقوق والامتيازات سواء منقولة أو ثابتة، والاستئجار والتفويض بسحب الأموال والضمانات المملوكة للشركة وتحويلها وبيعها، والتفويض باتخاذ الإجراءات القانونية لحماية مصالح الشركة أمام المحاكم، كمدعي أو مدعي عليه، وحذف قيمة الموجودات، وإنهاء الامتيازات، سواءً بمقابل أم بغير مقابل، واتخاذ القرارات حول كيفية استخدام أموال الشركة، وتحديد وتوقيع الغرامات والجزاءات على مخالقات الأعضاء والشركات المدرجة أوقها المالية في البورصة.

• يتحمل أعضاء مجلس الإدارة، مجتمعين أو منفردين، مسؤولية القيام بهذه المهام والمسؤوليات، ومع أنه يجوز للمجلس تفويض اللجان للقيام بمهام معينة، إلا أنه لا يجوز له تفويض مهمة ضمان وجود إطار كافي وفعال وشامل وشفاف لحوكمة الشركة.

المعاملات التي تحتاج لموافقة مجلس الإدارة

تحدد الأنظمة واللوائح والسياسات ودليل سياسات الحوكمة للبورصة وملاحظه المعاملات المالية وغيرها التي تحتاج موافقة مجلس الإدارة وتشمل أعضاء مجلس الإدارة والأطراف ذات العلاقة.

لجان مجلس الإدارة

قام مجلس الإدارة بتشكيل لجان لمساندة المجلس في تنفيذ مسؤولياته، وتشمل هذه اللجان اللجنة التنفيذية، ولجنة التدقيق والمخاطر، ولجنة الترشيح والمكافآت والحوكمة

اللجنة التنفيذية

| الأعضاء | نبذة عن شروط المرجعية والمهام والمسؤوليات |
|--|--|
| علي يوسف فردان رئيس اللجنة | <ul style="list-style-type: none"> يعين مجلس الإدارة أعضاء اللجنة بعدد لا يقل عن ثلاثة أعضاء لمدة ثلاث سنوات قابلة للتجديد بالتزامن مع مدة مجلس الإدارة. |
| رنا إبراهيم فقيهي نائب رئيس اللجنة | <ul style="list-style-type: none"> ينتخب الرئيس ونائب الرئيس من بين أعضاء اللجنة، على أن يكون مستقل وذلك في أول اجتماع يعقد بعد تعيين الأعضاء، ويكون غالبية الأعضاء مستقلين وغير تنفيذيين. يكون النصاب القانوني بحضور ما لا يقل عن نصف الأعضاء على أن يكون الرئيس أو نائب الرئيس من ضمنهم. |
| دينا إبراهيم الأنصاري عضو اللجنة | <ul style="list-style-type: none"> الحد الأدنى للاجتماعات أربعة اجتماعات سنوياً. تقوم اللجنة بإجراء تقييم سنوي ذاتي لأداء اللجنة/الأعضاء ورفع تقرير بالاستنتاجات والتوصيات إلى مجلس الإدارة، ويتم ذلك وفقاً لعملية التقييم التي اعتمدها مجلس الإدارة ولجانته. موجز الصلاحيات: اقتراح الطرق والوسائل الخاصة بتطوير بورصة البحرين وتكليف الإدارة التنفيذية بإعداد الدراسات والتقارير الخاصة بالبورصة ورفع التوصيات إلى مجلس الإدارة بالإضافة إلى المهام والمسؤوليات المحددة في ميثاق اللجنة التنفيذية المعتمد من قبل مجلس الإدارة. |

لجنة التدقيق والمخاطر

| الأعضاء | نبذة عن شروط المرجعية والمهام والمسؤوليات |
|---|---|
| حسان أمين جرار رئيس اللجنة | <ul style="list-style-type: none"> يعين مجلس الإدارة أعضاء اللجنة بعدد لا يقل عن ثلاثة أعضاء لمدة ثلاث سنوات قابلة للتجديد بالتزامن مع مدة مجلس الإدارة. ينتخب الرئيس ونائب الرئيس من بين أعضاء اللجنة، على أن يكون مستقل وذلك في أول اجتماع يعقد بعد تعيين الأعضاء، ويكون غالبية الأعضاء مستقلين. |
| مروان خالد طيارة نائب رئيس اللجنة | <ul style="list-style-type: none"> يكون النصاب القانوني بحضور ما لا يقل عن نصف الأعضاء على أن يكون الرئيس أو نائب الرئيس من ضمنهم. الحد الأدنى للاجتماعات اربعة اجتماعات سنوياً. تقوم اللجنة بإجراء تقييم سنوي ذاتي لأداء اللجنة/الأعضاء ورفع تقرير بالاستنتاجات والتوصيات إلى مجلس الإدارة، ويتم ذلك وفقاً لعملية التقييم التي اعتمدها مجلس الإدارة ولجانته. |
| ياسر عبدالجليل الشريفي عضو اللجنة | <ul style="list-style-type: none"> موجز الصلاحيات: الإشراف على برنامج التدقيق الداخلي وأنظمة الرقابة الداخلية وأداء التدقيق الخارجي والتحقق من الالتزام بالمتطلبات التشريعية والقانونية، الإشراف على إدارة المخاطر ومراجعة سياسات واستراتيجية إدارة المخاطر والالتزام بالإضافة إلى المهام والمسؤوليات المحددة في ميثاق لجنة التدقيق والمخاطر المعتمد من قبل مجلس الإدارة. |

لجنة الترشيح والمكافآت والحوكمة

| الأعضاء | نبذة عن شروط المرجعية والمهام والمسؤوليات |
|---|--|
| عبدالكريم أحمد بوجيري رئيس اللجنة | <ul style="list-style-type: none"> يعين مجلس الإدارة أعضاء اللجنة بعدد لا يقل عن ثلاثة أعضاء مستقلين وغير تنفيذيين لمدة ثلاث سنوات قابلة للتجديد بالتزامن مع مدة مجلس الإدارة. ينتخب الرئيس ونائب الرئيس من بين أعضاء اللجنة وذلك في أول اجتماع يعقد بعد تعيين الأعضاء. |
| عبدالرحمن حامد الزباني نائب رئيس اللجنة | <ul style="list-style-type: none"> يكون النصاب القانوني بحضور ما لا يقل عن نصف الأعضاء على أن يكون الرئيس أو نائب الرئيس من ضمنهم. الحد الأدنى للاجتماعات اجتماعين سنوياً. تقوم اللجنة بإجراء تقييم سنوي ذاتي لأداء اللجنة/الأعضاء ورفع تقرير بالاستنتاجات والتوصيات إلى مجلس الإدارة، ويتم ذلك وفقاً لعملية التقييم التي اعتمدها مجلس الإدارة ولجانته. |
| أيمن توفيق المؤيد عضو اللجنة | <ul style="list-style-type: none"> موجز الصلاحيات: ترشيح الأشخاص المؤهلين للانضمام إلى مجلس الإدارة والإدارة التنفيذية والتوصية بهم إلى مجلس الإدارة و مراجعة سياسات البورصة المتعلقة بمكافأة أعضاء مجلس الإدارة والإدارة التنفيذية، والإشراف على تطبيق قواعد ومبادئ الحوكمة في البورصة ومراجعة التعليمات الصادرة عن الجهات الرقابية بخصوص حوكمة الشركات بالإضافة إلى المهام والمسؤوليات المحددة في ميثاق لجنة الترشيح والمكافآت والحوكمة المعتمد من قبل مجلس الإدارة. |

مكافأة أعضاء مجلس الإدارة

يتم تحديد مكافأة أعضاء مجلس الإدارة بقرار من المساهم بموجب النظام الأساسي للبورصة وقانون الشركات التجارية. ويتم توزيع المكافآت على أعضاء المجلس وفقاً لسياسات توزيع المكافآت المعتمدة من قبل مجلس الإدارة بذلك.

تحديد مكافآت أعضاء مجلس الإدارة عن العام 2018 (يعتمد على قرار المساهم) وتم صرف بدل أتعاب حضور اجتماعات مجلس إدارة البورصة واللجان المنبثقة عنه بمبلغ وقدره 34,600 دينار بحريني حسب البيانات المالية الموحدة.

مكافأة أعضاء الإدارة التنفيذية

الأجور الثابتة والمتغيرة

بلغ إجمالي الرواتب الأساسية والبدلات الثابتة، ومكافأة الأداء المتغيرة والمرتبطة بأداء العام 2018 للإدارة التنفيذية مبلغاً وقدره 197,692 دينار بحريني.

تقييم أداء مجلس الإدارة واللجان

يتم تقييم أداء المجلس واللجان ذاتياً أو بالاعتماد على مصادر خارجية من خلال مراجعة المهام والمسؤوليات ومستويات الإنجاز للخطط والبرامج لتطوير أداء البورصة، وفقاً لسياسة وألية تقييم أعضاء مجلس الإدارة المعتمدة.

قواعد السلوك المهني

تم إصدار قواعد السلوك المهني التي تجسد قيم البورصة وتعزز الالتزام بأنظمة وإجراءات العمل والقوانين واللوائح وتجنب تعارض المصالح الشخصية مع مصالح البورصة وغيرها من المبادئ الخاصة بأعضاء مجلس الإدارة وقواعد السلوك المهني الخاصة بالموظفين والتي يجب على الجميع الالتزام بها لتطبيق أفضل الممارسات المهنية والنزاهة في تعاملهم مع كافة الأطراف ذات العلاقة وبالتالي ترسيخ الثقة لدى المتعاملين مع البورصة.

سياسة الإبلاغ عن المخالفات

في إطار سعي البورصة لتحقيق مستوى متقدم من النزاهة المهنية والمساءلة، فقد تم اعتماد سياسة الإبلاغ عن المخالفات في دليل سياسات حوكمة البورصة، وتم اعتماد السياسات والإجراءات والآليات اللازمة للحفاظ على أعلى مستويات المهنية في تنفيذ عمليات البورصة، وترسيخ الثقة بين البورصة وكافة المتعاملين من خلال تشجيع الموظفين بالإبلاغ عن أي ممارسات مخالفة لقواعد السلوك المهني أو أعمال غير قانونية وتطبيق إجراءات فعالة فيما يخص مبدأي المساءلة والمحاسبة ومن ثم تعزيز معايير الأمانة والنزاهة في كافة أنشطة البورصة المختلفة.

وتوفر السياسات والإجراءات والآليات الحماية اللازمة للموظفين الذين يقومون بالإبلاغ عن المخالفات مع ضمان السرية التامة. إن مسؤولية الإشراف على تطبيق هذه السياسة والإجراءات من مسؤوليات لجنة التدقيق والمخاطر بشكل مباشر ومن ثم تحويلها إلى الجهة صاحبة الاختصاص ومباشرة التحقيق بها.

سياسة تعاملات الأشخاص المطلعين

تطبق البورصة سياسة تعاملات الأشخاص المطلعين على أعضاء مجلس الإدارة وموظفي البورصة والإجراءات التطبيقية لضمان تحقيق عدالة وسلامة التداول في سوق رأس المال وتعزيز معايير الشفافية والوضوح في مثل هذه التعاملات.

الالتزام ومكافحة غسيل الأموال

تهدف وظيفة الالتزام إلى حماية البورصة من مخاطر مخالفة القوانين والضوابط الرقابية التي تحكم عمل البورصة الصادرة عن الجهات التشريعية والرقابية وبالتالي المساعدة في إدارة الحد من المخاطر الناجمة عن عدم الالتزام بالقوانين والقواعد واللوائح.

وفي إطار القيام بهذا الدور، تقوم لجنة التدقيق والمخاطر بالإشراف على عملية الالتزام ومتابعة تطبيق تعليمات الجهات الرقابية الداخلية والخارجية عن طريق مراجعة التقارير الدورية الخاصة بالالتزام بالإضافة إلى متابعة التزام البورصة بتطبيق ومتابعة سياسة وإجراءات مكافحة غسيل الأموال وتقوم لجنة الحوكمة بالتأكد من الالتزام بتطبيق مبادئ الحوكمة فيما يخص متطلبات الإفصاح والشفافية.

تضارب المصالح

لا يجوز لأي عضو بمجلس الإدارة أن يصوت لأي اتفاق أو ترتيب أو أي اقتراح آخر يكون له فيه مصلحة شخصية.

وعلى أي عضو أن يعلن للمجلس عن مصلحته الشخصية، سواء كانت مباشرة أو غير مباشرة، في أية معاملة أو عقد أو أية مقترحات لحساب البورصة، ويتم تسجيل هذا الإعلان في محضر الاجتماع.

ويحظر على هذا العضو الاشتراك في أية مداولات أو التصويت على القرارات التي تتعلق بهذا الصدد.

الإفصاحات المتعلقة بأعضاء مجلس الإدارة

تم تحديد الأعضاء المستقلين والأعضاء الغير مستقلين في مجلس إدارة البورصة في اجتماع مجلس الإدارة بتاريخ 17 يناير 2017.

| حسان أمين جرار | | | |
|---|--|---|---------|
| عضو مجلس الإدارة | | انضم إلى عضوية مجلس الإدارة في 27 ديسمبر 2016 | |
| رئيس لجنة التدقيق والمخاطر | | (عضو مستقل وغير تنفيذي) | |
| <p>المؤهلات العلمية: بكالوريوس العلوم في إدارة الأعمال – التمويل من جامعة كاليفورنيا – الولايات المتحدة الأمريكية.</p> <p>الخبرة: أكثر من 29 عام في القطاع المصرفي.</p> <p>عضويات مجالس إدارة الشركات الأخرى</p> | | | |
| العضوية | اسم الشركة | البلد | |
| 1 | عضو مستقل وغير تنفيذي / رئيس لجنة التدقيق والرقابة | تمكين | البحرين |
| 2 | عضو | جمعية البحرين للبنوك | البحرين |
| 3 | رئيس مجلس الإدارة | مركز إدارة السيولة المالية «LMC» | البحرين |

| علي يوسف فردان | | | |
|--|------------|---|--|
| عضو مجلس الإدارة | | انضم إلى عضوية مجلس الإدارة في 27 ديسمبر 2016 | |
| رئيس اللجنة التنفيذية | | (عضو مستقل وغير تنفيذي) | |
| <p>المؤهلات العلمية: دبلومه في الإدارة التنفيذية من جامعة البحرين وخريج جامعة يورك سانت جون في بريطانيا.</p> <p>الخبرة: أكثر من 38 عام في العديد من المجالات المصرفية.</p> <p>عضويات مجالس إدارة الشركات الأخرى</p> | | | |
| العضوية | اسم الشركة | البلد | |
| لا توجد أي عضوية في مجالس إدارة شركات أخرى | | | |

| رنا إبراهيم فقيهي | | | |
|--|------------------|---|---------|
| عضو مجلس الإدارة | | انضمت إلى عضوية مجلس الإدارة في 6 فبراير 2011 | |
| نائب رئيس اللجنة التنفيذية | | (عضو غير مستقل وغير تنفيذي) | |
| <p>المؤهلات العلمية: ماجستير في إدارة الأعمال الدولية من المملكة المتحدة.</p> <p>الخبرة: ما يقارب 16 عام في القطاع الحكومي والاقتصادي.</p> <p>عضويات مجالس إدارة الشركات الأخرى</p> | | | |
| العضوية | اسم الشركة | البلد | |
| 1 | عضو مجلس الإدارة | بنك الإسكان | البحرين |

| عبدالكريم أحمد بوجيري | | | |
|---|---|---|----------|
| رئيس مجلس الإدارة | | انضم إلى عضوية مجلس الإدارة في 27 ديسمبر 2016 | |
| رئيس لجنة الترشيح والمكافآت والحوكمة | | (عضو مستقل وغير تنفيذي) | |
| <p>المؤهلات العلمية: بكالوريوس في العلوم الاقتصادية مع تخصص في الاقتصاد من جامعة حلب – سوريا – 1976</p> <p>الخبرة: أكثر من 41 عام في العديد من المجالات المصرفية بالإضافة إلى الخدمات المصرفية الإسلامية.</p> <p>عضويات مجالس إدارة الشركات الأخرى</p> | | | |
| العضوية | اسم الشركة | البلد | |
| 1 | رئيس مجلس الإدارة | شركة البحرين للمقاصة | البحرين |
| 2 | نائب رئيس مجلس الإدارة ورئيس اللجنة التنفيذية | مصرف ابدار | البحرين |
| 3 | القائم بأعمال الرئيس التنفيذي بالإنباء | مصرف ابدار | البحرين |
| 4 | نائب رئيس مجلس الإدارة ورئيس اللجنة التنفيذية | شركة نسيج | البحرين |
| 5 | عضو مجلس الإدارة | مركز ناصر للتأهيل والتدريب المهني | البحرين |
| 6 | عضو المجلس الاستشاري | المنظمة العربية للسياحة | السعودية |
| 7 | الرئيس الفخري لمجلس الإدارة | جمعية البحرين لأصدقاء المرضى النفسيين | البحرين |
| 8 | عضو مجلس الإدارة | المجلس الاستشاري للمصارف البحرينية | البحرين |
| 9 | عضو مجلس الإدارة | صندوق الوقف التابع للمصارف الإسلامية | البحرين |

| مروان خالد طيارة | | | |
|---|------------------|--|---------|
| نائب رئيس مجلس الإدارة | | انضم إلى عضوية مجلس الإدارة في 6 فبراير 2011 | |
| نائب رئيس لجنة التدقيق والمخاطر | | (عضو مستقل وغير تنفيذي) | |
| <p>المؤهلات العلمية: ماجستير في الإدارة الهندسية، بكالوريوس في علوم الهندسة، تخصص الهندسة الإلكترونية، بكالوريوس في الاقتصاد، جامعة دوك، الولايات المتحدة الأمريكية.</p> <p>الخبرة: أكثر من 4 أعوام في القطاع المصرفي وأكثر من 16 عام في مجال الاستشارات.</p> <p>عضويات مجالس إدارة الشركات الأخرى</p> | | | |
| العضوية | اسم الشركة | البلد | |
| 1 | عضو مجلس الإدارة | شركة ستراتيم | البحرين |
| 2 | عضو مجلس الإدارة | بنك البحرين للتنمية | البحرين |
| 3 | عضو مجلس الإدارة | شركة مطاحن الدقيق | البحرين |
| 4 | عضو مجلس الإدارة | بارك بليس | البحرين |
| 5 | عضو مجلس الإدارة | فياكلاود | البحرين |

| أيمن توفيق المؤيد | |
|---|---|
| عضو مجلس الإدارة | انضم إلى عضوية مجلس الإدارة في 27 مارس 2014 |
| عضو لجنة الترشيح والمكافآت والحوكمة | (عضو مستقل وغير تنفيذي لغاية تاريخ 3 ديسمبر 2018 و اعتباراً من تاريخ 4 ديسمبر 2018 عضو غير مستقل وغير تنفيذي) |
| المؤهلات العلمية: ماجستير MBA من جامعة كامبردج وبكالوريوس في القانون من جامعة كنت. | |
| الخبرة: محامي ومحكم ومستشار استراتيجي - 16 عام. | |
| عضويات مجالس إدارة الشركات الأخرى | |
| العضوية | اسم الشركة |
| البلد | |
| متوفر عند الطلب | |

| دينا إبراهيم الانصاري | | |
|--|--|---------------------------------------|
| عضو مجلس الإدارة | انضمت إلى عضوية مجلس الإدارة في 27 ديسمبر 2016 | |
| عضو اللجنة التنفيذية | (عضو مستقل وغير تنفيذي) | |
| المؤهلات العلمية: ماجستير في إدارة الأعمال من جامعة جلامورجان - المملكة المتحدة، بكالوريوس تجارة من جامعة كونكورديا - كندا. | | |
| الخبرة: ما يقارب 8 أعوام في القطاع المصرفي و 11 عام في قطاع إدارة الأعمال. | | |
| عضويات مجالس إدارة الشركات الأخرى | | |
| العضوية | اسم الشركة | البلد |
| 1 | نائب رئيس مجلس الإدارة | شركة الانصاري للإضاءة والتصميم ذ.م.ع. |
| 2 | نائب رئيس مجلس الإدارة | شركة اضاء الأنصاري الحديثة ذ.م.ع. |
| 3 | عضو مجلس الإدارة | مشاريع دي كي الأنصاري ذ.م.ع. |
| 4 | عضو مجلس الإدارة | غولديكس القابضة العالمية ذ.م.ع. |
| 5 | عضو مجلس الإدارة | ذا بيوتيكو ذ.م.ع. |
| 6 | عضو مجلس الإدارة | شركة ذي موبايل سبا ذ.م.ع. |
| 7 | عضو مجلس الإدارة | ذا بيوتيكو للتجارة العامة |
| 8 | عضو مجلس الإدارة | الجمال الحديث للتجارة |

| عبدالرحمن حامد الزباني | | |
|---|---|-----------------------------|
| عضو مجلس الإدارة | انضم إلى عضوية مجلس الإدارة في 27 ديسمبر 2016 | |
| نائب رئيس لجنة الترشيح والمكافآت والحوكمة | (عضو مستقل وغير تنفيذي) | |
| المؤهلات العلمية: ماجستير في القانون التجاري الدولي من جامعة وستمنستر - المملكة المتحدة، وبكالوريوس في التسويق من جامعة سوفولك - الولايات المتحدة الأمريكية. | | |
| الخبرة: أكثر من 16 عام في قطاع إدارة الأعمال والاستثمار. | | |
| عضويات مجالس إدارة الشركات الأخرى | | |
| العضوية | اسم الشركة | البلد |
| 1 | العضو المنتدب | استثمارات الزباني |
| 2 | العضو المنتدب | عقارات الزباني |
| 3 | عضو مجلس الادارة | السيارات الاوروبية |
| 4 | عضو مجلس الادارة | الزباني للسيارات |
| 5 | عضو مجلس الادارة | الزباني للتأجير |
| 6 | عضو مجلس الادارة | شركة صناعات الزباني |
| 7 | العضو المنتدب | بلكنات الدولية المحدودة |
| 8 | العضو المنتدب | إموبيليز ديس بوبسونيرز |
| 9 | العضو المنتدب | كريلر |
| 10 | العضو المنتدب | ريفرتون كابيتال القابضة |
| 11 | عضو مجلس الادارة | نورتولك الدولية المحدودة |
| 12 | عضو مجلس الادارة | منى الدولية المحدودة |
| 13 | عضو مجلس الادارة | لينليك للاستثمارات المحدودة |
| 14 | عضو مجلس الادارة | غرين نيت الدولية المحدودة |
| 15 | عضو مجلس الادارة | كالدلوود الدولية المحدودة |
| 16 | عضو مجلس الادارة | مانانان الدولية المحدودة |
| 17 | عضو مجلس الادارة | لاكينيت الدولية المحدودة |
| 18 | عضو مجلس الادارة | بورليفلدز الدولية المحدودة |
| 19 | عضو مجلس الادارة | كالدلوود ويست |
| 20 | عضو مجلس الادارة | أسبيروود الدولية المحدودة |
| 21 | عضو مجلس الادارة | بريدكاسل الدولية المحدودة |

| (2018/4) | (2018/3) | (2018/2) | (2018/1) | أعضاء مجلس إدارة بورصة البحرين | |
|----------------|---------------|---------------|----------------|--------------------------------|-------------------------|
| 13 ديسمبر 2018 | 8 أكتوبر 2018 | 28 يونيو 2018 | 27 فبراير 2018 | | |
| √ | √ | √ | √ | رئيس مجلس الإدارة | عبدالكريم أحمد بوجيري |
| √ | √ | √ | √ | نائب رئيس مجلس الإدارة | مروان خالد طبارة |
| - | √ | - | √ | عضو مجلس الإدارة | أيمن توفيق المؤيد |
| √ | √ | √ | √ | عضو مجلس الإدارة | حسان أمين جرار |
| √ | √ | √ | - | عضو مجلس الإدارة | ياسر عبدالجليل الشريفي |
| - | √ | √* | √* | عضو مجلس الإدارة | رنا إبراهيم فقيهي |
| √ | √ | √* | √ | عضو مجلس الإدارة | دينا إبراهيم الانصاري |
| √ | √ | √ | √* | عضو مجلس الإدارة | علي يوسف فردان |
| √ | √* | - | √ | عضو مجلس الإدارة | عبد الرحمن حامد الزباني |

* تمت المشاركة عن طريق الهاتف

اجتماعات اللجنة التنفيذية

| (2018/5) | (2018/4) | (2018/3) | (2018/2) | (2018/1) | أعضاء اللجنة التنفيذية | |
|---------------|----------------|---------------|--------------|----------------|------------------------|-----------------------|
| 3 ديسمبر 2018 | 30 سبتمبر 2018 | 26 يونيو 2018 | 18 مارس 2018 | 19 فبراير 2018 | | |
| √ | √ | √ | √ | √ | رئيس اللجنة | علي يوسف فردان |
| √* | √ | √ | √ | √ | نائب رئيس اللجنة | رنا إبراهيم فقيهي |
| √ | √ | √* | √* | √ | عضو اللجنة | دينا إبراهيم الانصاري |

* تمت المشاركة عن طريق الهاتف

اجتماعات لجنة التدقيق والمخاطر

| (2018/4) 60 | (2018/3) 59 | (2018/2) 58 | (2018/1) 57 | أعضاء لجنة التدقيق والمخاطر | |
|----------------|--------------|--------------|----------------|-----------------------------|------------------------|
| 11 نوفمبر 2018 | 8 أغسطس 2018 | 14 مايو 2018 | 14 فبراير 2018 | | |
| √* | - | √ | √ | رئيس اللجنة | حسان أمين جرار |
| √* | √* | √ | √ | نائب رئيس اللجنة | مروان خالد طبارة |
| - | √* | √ | √ | عضو اللجنة | ياسر عبدالجليل الشريفي |

* تمت المشاركة عن طريق الهاتف

| ياسر عبدالجليل الشريفي | | | |
|---|---------------------|---|---------|
| عضو مجلس الإدارة | | انضم إلى عضوية مجلس الإدارة في 27 ديسمبر 2016 | |
| عضو لجنة التدقيق والمخاطر | | (عضو مستقل وغير تنفيذي) | |
| المؤهلات العلمية: شهادة المحاسب القانوني المعتمد وبكالوريوس إدارة أعمال من جامعة ماساتشوستس - الولايات المتحدة الأمريكية، دبلوم محاسبة من جامعة البحرين. | | | |
| الخبرة: أكثر من 23 عام في مجال التدقيق والاستثمار. | | | |
| عضويات مجالس إدارة الشركات الأخرى | | | |
| العضوية | اسم الشركة | البلد | |
| 1 | عضو المجلس التنفيذي | خليج البحرين للتكنولوجيا المالية | البحرين |
| 2 | عضو مجلس الإدارة | شركة البحرين للمقاصة | البحرين |
| 3 | عضو مجلس الإدارة | شركة موافق البحرين ش.م.ب | البحرين |
| 4 | عضو مجلس الإدارة | شركة البحرين للتطوير العقاري (إدامة) | البحرين |
| 5 | عضو مجلس الإدارة | شركة كي.اس.كي القابضة ذ.م.م | البحرين |

اجتماعات مجلس الإدارة واللجان وسجل الحضور

اجتماعات مجلس الإدارة

تُعقد اجتماعات مجلس الإدارة بصورة دورية منتظمة حسب ما هو منصوص عليه في النظام الأساسي للبورصة وذلك بناءً على دعوة رئيس مجلس الإدارة، أو استجابة لطلب اثنين من الأعضاء.

خلال العام 2018 تم عقد أربعة اجتماعات لمجلس الإدارة وخمسة اجتماعات للجنة التنفيذية وأربعة اجتماعات للجنة التدقيق والمخاطر وأربعة اجتماعات للجنة الترشيح والمكافآت والحوكمة. وتبين الجدول أدناه سجل الحضور للاجتماعات التي عقدها المجلس واللجان المنبثقة عنه في تلك الفترة.

اجتماعات لجنة الترشيح والمكافآت والحوكمة

| (2018/4) | (2018/3) | (2018/2) | (2018/1) | أعضاء لجنة الترشيح والمكافآت والحوكمة | |
|---------------|----------------|---------------|----------------|---------------------------------------|------------------------|
| 6 ديسمبر 2018 | 27 سبتمبر 2018 | 12 يونيو 2018 | 25 فبراير 2018 | | |
| √ | √ | √ | √ | رئيس اللجنة | عبدالكريم أحمد بوجيري |
| √* | √ | √ | √ | نائب رئيس اللجنة | عبدالرحمن حامد الزياتي |
| √ | - | √ | - | عضو اللجنة | أيمن توفيق المؤيد |

* تمت المشاركة عن طريق الهاتف

مدققي الحسابات

عين المساهم سعادة وزير الصناعة والتجارة والسياحة شركة ديلويت أند توش كمصدق خارجي لحسابات البورصة للعام 2018.

تطبيق مبدأ الالتزام أو التوضيح:

قائمة المبادئ الغير مطبقة أو المطبقة جزئياً

| # | المبدأ | التوضيح |
|---|---|--|
| 1 | يجب أن يقوم المجلس بتقييم أدائه وأداء جميع اللجان وجميع الأعضاء مرة واحدة في السنة على الأقل. | تم البدء بأداء التقييم الذاتي لمجلس الإدارة واللجان وجميع الأعضاء. |

فهرس

| | |
|----|---|
| 60 | تقرير مدقق الحسابات المستقل |
| 64 | بيان المركز المالي الموحد |
| 66 | بيان الربح أو الخسارة الموحد والدخل الشامل الآخر الموحد |
| 67 | بيان التغييرات في حقوق الملكية الموحد |
| 68 | بيان التدفقات النقدية الموحد |
| 69 | إيضاحات حول البيانات المالية الموحدة |

فهرس البيانات المالية

تقرير مدقق الحسابات المستقل

تقرير حول تدقيق البيانات المالية الموحدة

الرأي

قمنا بتدقيق البيانات المالية الموحدة لبورصة البحرين ش.م.ب (مقفلة) «البورصة» و الشركة التابعة (المشار إليهم معاً «المجموعة») والتي تشمل بيان المركز المالي الموحد كما في 31 ديسمبر 2018، و بيان الربح أو الخسارة والدخل الشامل الأخر الموحد، وبيان التغيرات في حقوق الملكية الموحد وبيان التدفقات النقدية الموحد للسنة المنتهية بذلك التاريخ وملخص للسياسات المحاسبية الهامة ومعلومات إضافية أخرى.

في رأينا، إن البيانات المالية الموحدة المرفقة تظهر بصورة عادلة، من كافة النواحي الجوهرية، المركز المالي الموحد للمجموعة كما في 31 ديسمبر 2018 وأدائها المالي الموحد وتدفقاتها النقدية الموحدة للسنة المنتهية بذلك التاريخ وفقاً للمعايير الدولية لإعداد التقارير المالية.

أساس الرأي

لقد قمنا بتدقيقنا وفقاً للمعايير الدولية للتدقيق. إن مسؤولياتنا بموجب تلك المعايير موضحة في فقرة «مسؤوليات مدقق الحسابات حول تدقيق البيانات المالية الموحدة» من تقريرنا. كما أننا مستقلون عن المجموعة وفق معايير السلوك الدولية لمجلس المحاسبين، قواعد السلوك للمحاسبين المهنيين» وقواعد السلوك المهني المتعلقة بتدقيقنا للبيانات المالية الموحدة للمجموعة في مملكة البحرين. هذا، وقد التزمنا بمسؤولياتنا الأخلاقية الأخرى وفقاً لهذه المتطلبات. نعتقد بأن بيانات التدقيق الثبوتية التي حصلنا عليها كافية وملائمة لتوفر أساساً لرأينا.

المعلومات الأخرى

إن أعضاء مجلس الإدارة هم المسؤولون عن المعلومات الأخرى. تتضمن المعلومات الأخرى على التقرير السنوي، الذي نتوقع الحصول عليه بعد تاريخ تقرير مدقق الحسابات. إن المعلومات الأخرى لا تتضمن البيانات المالية الموحدة وتقرير مدقق الحسابات حولها.

إن رأينا حول البيانات المالية الموحدة لا يتناول المعلومات الأخرى، ولا نعبر بأي شكل عن تأكيد أو استنتاج بشأنها.

تتمثل مسؤوليتنا بالنسبة لأعمال تدقيقنا للبيانات المالية في الاطلاع على المعلومات الأخرى، وفي سبيل ذلك نقوم بتحديد ما إذا كانت هذه المعلومات الأخرى غير متوافقة جوهرياً مع البيانات المالية الموحدة أو المعلومات التي حصلنا عليها أثناء قيامنا بأعمال التدقيق، أو تلك التي يتضح بطريقة أخرى أنها تتضمن أخطاءً جوهرية.

إذا استنتجنا وجود أي أخطاء جوهرية في المعلومات الأخرى، فإنه يتعين علينا الإفصاح عن ذلك، استناداً إلى الأعمال التي قمنا بها فيما يتعلق بهذه المعلومات الأخرى التي حصلنا عليها قبل تاريخ هذا التقرير. ليس لدينا ما نفضح عنه في هذا الشأن.

تقرير مدقق الحسابات المستقل

مسؤوليات الإدارة والقيمين على الحوكمة في إعداد البيانات المالية الموحدة

إن مجلس الإدارة مسؤول عن إعداد هذه البيانات المالية الموحدة وعرضها بصورة عادلة وفقاً للمعايير الدولية لإعداد التقارير المالية، وكذلك عن وضع نظام الرقابة الداخلية التي يجدها مجلس الإدارة ضرورية لإعداد البيانات المالية الموحدة بصورة عادلة خالية من أخطاء جوهرية، سواء كانت ناشئة عن احتيال أو خطأ.

عند إعداد البيانات المالية الموحدة إن مجلس الإدارة مسؤول عن تقييم قدرة المجموعة على الاستمرار كمؤسسة مستمرة والافصاح متى كان مناسباً، عن المسائل المتعلقة بالإستمرارية واعتماد مبدأ الاستمرارية المحاسبي، ما لم تنوي الإدارة تصفية المجموعة أو وقف عملياتها، أو لا يوجد لديها بديل واقعي الا القيام بذلك.

ويعتبر إن القيمين على الحوكمة مسؤولين عن الإشراف على مسار إعداد التقارير المالية للبورصة.

مسؤوليات مدقق الحسابات حول تدقيق البيانات المالية الموحدة

إن غايتنا تتمثل بالحصول على تأكيد معقول فيما إذا كانت البيانات المالية الموحدة خالية بصورة عامة من أخطاء جوهرية، سواء كانت ناشئة عن احتيال أو عن خطأ، وإصدار تقرير المدقق الذي يشمل رأينا. إن التأكيد المعقول هو مستوى عالٍ من التأكيد، ولا يضمن أن عملية التدقيق التي تمت وفقاً للمعايير الدولية للتدقيق سوف تكشف دائماً أي خطأ جوهرية في حال وجوده. وقد تنشأ الأخطاء عن الاحتيال أو عن الخطأ، وتعتبر جوهرية بشكل فردي أو مجتمعة فيما إذا كان من المتوقع تأثيرها على القرارات الاقتصادية المتخذة من المستخدمين بناءً على هذه البيانات المالية الموحدة.

كجزء من عملية التدقيق وفقاً لمعايير التدقيق الدولية، فإننا نمارس التقدير المهني ونحافظ على الشك المهني طوال مراحل التدقيق. كما نقوم أيضاً بالتالي:

- تحديد وتقييم مخاطر الأخطاء الجوهرية في البيانات المالية الموحدة، سواء كانت ناشئة عن احتيال أو عن خطأ، بالتصميم والقيام بإجراءات التدقيق بما ينسجم مع تلك المخاطر والحصول على أدلة تدقيق كافية ومناسبة توفر أساساً لرأينا. إن مخاطر عدم اكتشاف خطأ جوهرية ناتج عن الاحتيال تفوق تلك الناتجة عن الخطأ، حيث يشمل الاحتيال التواطؤ، التزوير، الحذف المتعمد، سوء التمثيل أو تجاوز نظام الرقابة الداخلي.
- الاطلاع على نظام الرقابة الداخلي ذات الصلة بالتدقيق من أجل تصميم إجراءات تدقيق مناسبة حسب الظروف، ولكن ليس بغرض إبداء رأي حول فعالية الرقابة الداخلية.
- تقييم مدى ملاءمة السياسات المحاسبية المتبعة ومعقولية التقديرات المحاسبية والايضاحات المتعلقة بها المعدة من قبل الإدارة.
- استنتاج مدى ملاءمة استخدام الإدارة لمبدأ الاستمرارية المحاسبي، وبناءً على أدلة التدقيق التي تم الحصول عليها، في

حال وجود حالة جوهرية من عدم اليقين متعلقة بأحداث أو ظروف قد تثير شكوكاً جوهرية حول قدرة المجموعة على الاستمرار، وفي حال الاستنتاج بوجود حالة جوهرية من عدم اليقين، يتوجب علينا لفت الانتباه في تقريرنا إلى الإيضاحات ذات الصلة الواردة في البيانات المالية الموحدة، أو، في حال كانت هذه الإيضاحات غير كافية يتوجب علينا تعديل رأينا. هذا ونعتمد في استنتاجاتنا على أدلة التدقيق التي تم الحصول عليها حتى تاريخ تقريرنا. ومع ذلك، قد تؤدي الأحداث أو الظروف المستقبلية بالمجموعة إلى توقف أعمال المجموعة على أساس مبدأ الاستمرارية.

- تقييم العرض الشامل للبيانات المالية الموحدة وهيكلها والبيانات المتضمنة فيها، بما في ذلك الإيضاحات، وفيما إذا كانت البيانات المالية الموحدة تظهر العمليات والأحداث ذات العلاقة بطريقة تحقق العرض العادل.
- الحصول على أدلة تدقيق كافية و مناسبة فيما يتعلق بالمعلومات المالية للشركات أو الأنشطة التجارية ضمن المجموعة بغرض إبداء الرأي حول البيانات المالية الموحدة. نحن مسؤولون عن التوجيه والإشراف واداء اعمال تدقيق المجموعة ومسؤولون حصراً فيما يخص رأينا هذا.

نقوم بالتواصل مع القيمين على الحوكمة فيما يتعلق بأمر آخرى على سبيل المثال لا الحصر بنطاق وتوقيت ونتائج التدقيق الهامة، بما في ذلك أي خلل جوهرية في نظام الرقابة الداخلي يتبين لنا من خلال تدقيقنا.

تقرير حول المتطلبات التنظيمية الأخرى

وفقاً لما ينص عليه قانون الشركات التجارية البحريني وكتاب قواعد مصرف البحرين المركزي (المجلد السادس)، فإننا نفيد بما يلي:

- لقد حصلنا على جميع المعلومات التي رأيناها ضرورية لغرض تدقيقنا.
- تحتفظ البورصة بسجلات محاسبية منتظمة و إن البيانات المالية الموحدة والمعلومات المالية الواردة في تقرير مجلس الإدارة وتتفق معها.
- لم يلفت انتباهنا أي شيء يجعلنا نعتقد أن البورصة قد خرقت أي من الأحكام في قانون الشركات التجارية البحريني وقانون مصرف البحرين المركزي وقانون المؤسسات المالية وكتاب قواعد مصرف البحرين المركزي (المجلد 6) وتوجيهات مصرف البحرين المركزي أو عقد التأسيس والنظام الأساسي الذي من شأنه أن يؤثر جوهرية على أنشطته أو المركز المالي الموحد في 31 ديسمبر 2018.
- لقد تم تقديم تفسيرات ومعلومات مرضية من قبل مجلس الإدارة استجابةً لجميع طلباتنا.

ديلويت أند توش – الشرق الأوسط

رقم التسجيل للشريك – 184

المنامة – مملكة البحرين

24 مارس 2019

بيان المركز المالي الموحد

كما في 31 ديسمبر 2018

| 2017 دينار بحريني | 2018 دينار بحريني | إيضاحات | |
|--------------------------------|----------------------|---------|-----------------------------------|
| الموجودات | | | |
| موجودات غير متداولة | | | |
| | | 5 | أثاث ومعدات |
| 1,726,728 | 1,277,423 | | |
| | | 6 | استثمارات في موجودات مالية |
| - | 1,000,000 | | |
| | | 6 | استثمارات محتفظ بها حتى الإستحقاق |
| 1,000,000 | - | | |
| | | | مجموع الموجودات غير المتداولة |
| 2,726,728 | 2,277,423 | | |
| موجودات متداولة | | | |
| | | 7 | ذمم مدينة |
| 158,991 | 83,482 | | |
| | | 8 | مدفوعات مقدمة وذمم مدينة أخرى |
| 165,992 | 186,345 | | |
| | | 9 | نقد وأرصدة لدى البنوك |
| 3,250,858 | 3,144,900 | | |
| | | | مجموع الموجودات المتداولة |
| 3,575,841 | 3,414,727 | | |
| | | | مجموع الموجودات |
| 6,302,569 | 5,692,150 | | |
| حقوق الملكية والمطلوبات | | | |
| حقوق الملكية | | | |
| | | 11 | رأس المال |
| 2,000,000 | 2,000,000 | | |
| | | 12 | إحتياطي عام |
| 2,000,000 | 2,000,000 | | |
| | | 13 | إحتياطي قانوني |
| 401,075 | 401,075 | | |
| | | | أرباح مستبقاة |
| 1,307,006 | 798,537 | | |
| | | | مجموع حقوق الملكية |
| 5,708,081 | 5,199,612 | | |
| المطلوبات | | | |
| مطلوبات غير متداولة | | | |
| | | 14 | مخصص مكافآت نهاية خدمة الموظفين |
| 25,102 | 4,943 | | |

الإيضاحات المرفقة تشكل جزءاً من هذه البيانات المالية.

بيان المركز المالي الموحد (تتمة)

كما في 31 ديسمبر 2018

| 2017 دينار بحريني | 2018 دينار بحريني | إيضاحات | |
|------------------------------|----------------------|---------|--------------------------------------|
| مطلوبات متداولة | | | |
| | | | ذمم دائنة |
| 90,136 | 29,873 | | |
| | | 15 | مستحقات وذمم دائنة أخرى |
| 347,632 | 362,756 | | |
| | | 16 | مطلوبات العقود |
| 131,618 | 94,966 | | |
| | | | مجموع المطلوبات المتداولة |
| 569,386 | 487,595 | | |
| | | | مجموع المطلوبات |
| 594,488 | 492,538 | | |
| | | | مجموع حقوق الملكية والمطلوبات |
| 6,302,569 | 5,692,150 | | |
| حسابات خارج الميزانية | | | |
| | | 23 | ودائع تأمينية بالأمانة |
| 1,384,297 | 1,366,953 | | |

وافق مجلس الإدارة على إصدار البيانات المالية الموحدة من صفحة 65 إلى صفحة 92 بتاريخ 19 مارس 2019 وتم التوقيع عليها نيابة عن مجلس الإدارة من قبل:

الشيخ خليفة بن إبراهيم آل خليفة
الرئيس التنفيذي

السيد مروان خالد طبارة
نائب الرئيس

السيد عبدالكريم أحمد بوجيري
رئيس مجلس الإدارة

الإيضاحات المرفقة تشكل جزءاً من هذه البيانات المالية.

بيان التغيرات في حقوق الملكية الموحد

للسنة المنتهية في 31 ديسمبر 2018

| المجموع دينار بحريني | أرباح مستبقاة دينار بحريني | إحتياطي قانوني دينار بحريني | إحتياطي عام دينار بحريني | رأس المال دينار بحريني | |
|-------------------------|-------------------------------|-----------------------------------|-----------------------------|---------------------------|--|
| 7,213,583 | 2,812,508 | 401,075 | 2,000,000 | 2,000,000 | الرصيد في 1 يناير 2017 |
| (1,505,502) | (1,505,502) | - | - | - | إجمالي الخسارة الشاملة للسنة |
| 5,708,081 | 1,307,006 | 401,075 | 2,000,000 | 2,000,000 | الرصيد في 31 ديسمبر 2017 |
| (115,388) | (115,388) | - | - | - | تعديل انتقالي لإعتماد المعيار الدولي لإعداد التقارير المالية رقم 9 (إيضاح 2.1 (أ)) |
| 5,592,693 | 1,191,618 | 401,075 | 2,000,000 | 2,000,000 | الرصيد كما في 1 يناير 2018 |
| (393,081) | (393,081) | - | - | - | إجمالي الخسارة الشاملة للسنة |
| 5,199,612 | 798,537 | 401,075 | 2,000,000 | 2,000,000 | الرصيد في 31 ديسمبر 2018 |

بيان الربح أو الخسارة الموحد والدخل الشامل الآخر الموحد

للسنة المنتهية في 31 ديسمبر 2018

| 2017 دينار بحريني | 2018 دينار بحريني | إيضاحات | |
|----------------------|----------------------|---------|--|
| | | | الإيرادات |
| 1,629,048 | 1,659,420 | | رسوم الاشتراكات |
| 330,048 | 459,520 | 17 | عمولات |
| 21,230 | 16,260 | | رسوم التسجيل |
| 500,000 | 250,000 | 10 | دعم مالي من حكومة البحرين |
| 131,759 | 140,645 | | إيرادات الفوائد |
| 427,395 | 536,294 | 18 | الإيرادات الأخرى |
| 3,039,480 | 3,062,139 | | مجموع الإيرادات |
| | | | المصروفات |
| 1,615,617 | 1,643,326 | | رواتب وتكاليف الموظفين |
| 1,557,234 | 1,285,614 | 19 | مصروفات عمومية وإدارية |
| 54,700 | 47,000 | 10 | أتعاب حضور اجتماعات مجلس الإدارة |
| 590,486 | 521,530 | 5 | إستهلاكات |
| 726,945 | - | 5 | خسارة على استبعاد الموجودات الثابتة |
| - | (41,720) | 7 | مخصص الانخفاض في قيمة الذمم المدينة |
| - | (530) | 9 | مخصص الانخفاض في قيمة الموجودات المالية الأخرى |
| 4,544,982 | 3,455,220 | | مجموع المصروفات |
| (1,505,502) | (393,081) | | خسارة السنة |
| (1,505,502) | (393,081) | | مجموع الخسارة الشاملة للسنة |

الشيخ خليفة بن إبراهيم آل خليفة
الرئيس التنفيذي

السيد مروان خالد طيارة
نائب الرئيس

السيد عبدالكريم أحمد بوجيري
رئيس مجلس الإدارة

الإيضاحات المرفقة تشكل جزءاً من هذه البيانات المالية.

الإيضاحات المرفقة تشكل جزءاً من هذه البيانات المالية.

1. معلومات عامة

تأسست بورصة البحرين ش.م.ب. (مقفلة) («البورصة») في مملكة البحرين كشركة مساهمة مقفلة بموجب السجل التجاري رقم 76907 تاريخ 13 ديسمبر 2010 الصادر عن وزارة الصناعة و التجارة والسياحة وفقاً للمرسوم بقانون رقم 60 لعام 2010 لتصل مكان سوق البحرين للأوراق المالية الذي تأسس في عام 1987. إن البورصة مخصصة من قبل مصرف البحرين المركزي («المصرف المركزي»)، وبالتالي تخضع للوائح وإشراف مصرف البحرين المركزي. تعمل البورصة في أنشطة أسواق الأوراق المالية من خلال تقديم أنظمة لتنظيم التعامل بالأوراق والأدوات المالية، في حين تعمل كمركز فكري ومركز أعمال لجميع المشاركين في سوق رأس المال.

خلال شهر أكتوبر 2016، قامت البورصة بتأسيس شركة تابعة جديدة مملوكة بالكامل في مملكة البحرين تحت الأسم التجاري شركة البحرين للمقاصة ش.م.ب. (مقفلة) («الشركة التابعة») برقم سجل تجاري 105050-1. إن أنشطة الشركة التابعة هي القيام بأنشطة المقاصة والتسوية. بدأت الشركة التابعة أعمالها في 17 يوليو 2017. تتضمن هذه البيانات المالية البيانات المالية للبورصة وشركتها التابعة والتي يشار إليهم معاً بالمجموعة.

2. اعتماد المعايير الدولية لإعداد التقارير المالية (IFRSs) الجديدة والمعدلة :

1-2 المعايير الجديدة والمعدلة التي أصبحت سارية المفعول خلال السنة الحالية

أثر تطبيق المعيار الدولي لإعداد التقارير المالية رقم 9 الأدوات المالية

خلال السنة الحالية، قامت المجموعة بتطبيق المعيار الدولي لإعداد التقارير المالية رقم 9 الأدوات المالية (المعدل في يوليو 2014) مع تاريخ التطبيق المبدئي في 1 يناير 2018. كما قامت المجموعة بتطبيق التعديلات المترابطة التي بدأ سريانها لفترة سنوية تبدأ في، أو بعد 1 يناير 2018. تمثل متطلبات المعيار الدولي لإعداد التقارير المالية رقم 9 تغييراً كبيراً بالمقارنة مع معيار المحاسبة الدولي رقم 39 الأدوات المالية: التحقق والقياس. يقدم المعيار الجديد تغييرات أساسية على محاسبة الموجودات المالية وبعض جوانب محاسبة المطلوبات المالية.

كما هو مسموح به من قبل المعيار الدولي لإعداد التقارير المالية رقم 9، لم تقم المجموعة بتعديل فترات المقارنة، إنما تم احتساب أثر التطبيق المبدئي للتعديل على الرصيد الافتتاحي للأرباح المستبقاة كما في 1 يناير 2018.

بالإضافة إلى ذلك، اعتمدت المجموعة التعديلات المترابطة على المعيار الدولي لإعداد التقارير المالية رقم 7 الأدوات المالية: الإفصاحات التي تم تطبيقها على الإفصاحات لعام 2018.

يقدم المعيار لإعداد التقارير المالية رقم 9 متطلبات جديدة من أجل:

(1) تصنيف وقياس الأصول والخصوم المالية،

(2) انخفاض قيمة الأصول المالية، و

(3) محاسبة التحوط العامة.

| إيضاحات | دينار بحريني 2018 | دينار بحريني 2017 |
|---|-------------------|-------------------|
| الأنشطة التشغيلية | | |
| رسوم الاشتراكات المقبوضة | 1,727,840 | 1,622,088 |
| العمولات والإيرادات الأخرى المقبوضة | 959,353 | 869,299 |
| مبالغ مدفوعة للموظفين والتكاليف المتعلقة بهم | (1,702,201) | (1,621,539) |
| مبالغ مدفوعة للمصروفات العمومية والإدارية | (1,290,676) | (1,562,043) |
| بدلات حضور مدفوعة لأعضاء مجلس الإدارة | (47,000) | (55,501) |
| صافي النقد المستخدم في الأنشطة التشغيلية | (352,684) | (747,696) |
| الأنشطة الاستثمارية | | |
| شراء أثاث و معدات | (72,225) | (41,566) |
| صافي التغيير في الوادائع الاستثمارية لدى البنوك | (532,598) | 309,781 |
| فوائد مستلمة | 118,931 | 139,495 |
| صافي النقد (المستخدم في) / الناتج من الأنشطة الاستثمارية | (485,892) | 407,710 |
| الأنشطة التمويلية | | |
| دعم مالي من حكومة البحرين | 250,000 | 500,000 |
| صافي النقد الناتج من الأنشطة التمويلية | 250,000 | 500,000 |
| صافي (النقصان) / الزيادة في النقد وما في حكمه | (588,576) | 160,014 |
| النقد وما في حكمه في بداية السنة | 1,708,685 | 1,548,671 |
| النقد وما في حكمه في نهاية السنة | 1,120,109 | 1,708,685 |

الإيضاحات المرفقة تشكل جزءاً من هذه البيانات المالية.

2. اعتماد المعايير الدولية لإعداد التقارير المالية (IFRSs) الجديدة والمعدلة: (تتمة)

تصنيف وقياس الموجودات والمطلوبات المالية

إن السياسات المحاسبية للمجموعة فيما يتعلق بتصنيف وقياس الموجودات والمطلوبات المالية بموجب المعيار الدولي لإعداد التقارير المالية رقم 9 مدرجة ضمن إيضاح 3.

تتكون الموجودات المالية للمجموعة من:

- النقد والنقد وما في حكمه والذمم المدينة المصنفة كـ «قروض وذمم مدينة» بموجب معيار المحاسبة الدولي رقم 39 والتي يتم قياسها بالتكلفة المطفأة. يستمر قياس هذه الموجودات المالية بالتكلفة المطفأة بموجب المعيار الدولي لإعداد التقارير المالية رقم 9 حيث أنها من ضمن نموذج أعمال لتحويل التدفقات النقدية التعاقدية وتتألف هذه التدفقات النقدية فقط من مدفوعات أصل الدين والفائدة على المبلغ الرئيسي المستحق.
- الاستثمار في أدوات الدين، المصنفة على أنها محتفظ بها «إلى الإستحقاق» بموجب معيار المحاسبة الدولي رقم 39 والتي يتم قياسها بالتكلفة المطفأة. يستمر قياس ذلك بالتكلفة المطفأة بموجب المعيار الدولي للتقارير المالية رقم 9 حيث أنه يحتفظ به ضمن نموذج عمل لتحويل التدفقات النقدية التعاقدية وتتألف هذه التدفقات النقدية فقط من مدفوعات رأس المال والفائدة على المبلغ الرئيسي المستحق.

إن تطبيق المعيار الدولي للتقارير المالية رقم 9 لم ينتج عنه أي تغيير في تصنيف أو قياس الموجودات المالية كما هو مبين أعلاه.

انخفاض قيمة الموجودات المالية

يستبدل المعيار الدولي لإعداد التقارير المالية رقم 9 نموذج «الخسارة المتكبدة» ضمن معيار المحاسبة الدولي رقم 39 بنموذج «الخسارة الائتمانية المتوقعة». يتطلب المعيار الدولي لإعداد التقارير المالية رقم 9 الاعتراف بمخصصات الخسائر الائتمانية المتوقعة قبل أن تحدث الخسارة، على عكس ما كان مطبقاً بموجب معيار المحاسبة الدولي رقم 39. تقوم المجموعة بالإستدراك لمخصص خسائر انخفاض القيمة المتوقعة على حسابات النقد وما في حكمه وأدوات الدين (باستثناء أدوات الدين السيادية) على أساس النهج العام، بينما يتم قياس الخسارة المتوقعة على الذمم التجارية وموجودات العقود بإستخدام النهج المبسط وذلك حسب متطلبات المعيار الدولي لإعداد التقارير المالية رقم 9.

إن السياسات المحاسبية المتعلقة بانخفاض قيمة الموجودات المالية هي مدرجة ضمن إيضاح 3.

محاسبة التحوط العامة

لا تستخدم المجموعة محاسبة التحوط.

2.

اعتماد المعايير الدولية لإعداد التقارير المالية (IFRSs) الجديدة والمعدلة: (تتمة)

فيما يلي تأثير تطبيق المعيار الدولي لإعداد التقارير المالية رقم 9، على الموجودات المالية.

(أ) التأثير الأجمالي على رصيد الأرباح المستبقاة الإفتتاحي للمجموعة كما في 1 يناير، 2018:

| أرباح مسبقاة دينار بحريني | |
|------------------------------|---|
| 1,307,006 | الرصيد الختامي - 31 ديسمبر، 2017 |
| - | تعديلات إنتقالية عند تطبيق المعيار الدولي لإعداد التقارير المالية رقم 9: |
| (50,510) | إعادة تصنيف وإعادة قياس الأدوات المالية |
| - | مخصص الخسارة الائتمانية المتوقعة على الودائع المصرفية |
| (64,878) | مخصص الخسارة الائتمانية المتوقعة على الاستثمارات في أدوات الدين السيادية |
| 1,191,618 | الرصيد الافتتاحي للأرباح المستبقاة 1 يناير، 2018 - بعد تعديلات المعيار الدولي لإعداد التقارير المالية رقم 9 |

(ب) التأثير الأجمالي على أرصدة المركز المالي كما في 31 ديسمبر 2018:

| الأرصدة المصريح عنها دينار بحريني | مخصص الخسارة الإئتمانية المتوقعة بموجب IFRS 9 دينار بحريني | الأرصدة دون اعتماد المعيار IFRS 9 دينار بحريني |
|--------------------------------------|---|--|
| موجودات غير متداولة | | |
| 1,277,423 | - | 1,277,423 |
| 1,000,000 | - | 1,000,000 |
| 2,277,423 | - | 2,277,423 |
| موجودات متداولة | | |
| 83,482 | 26,826 | 110,308 |
| 186,345 | - | 186,345 |
| 3,144,900 | 49,980 | 3,194,880 |
| 3,414,727 | 76,806 | 3,491,533 |
| 5,692,150 | 76,806 | 5,768,956 |
| مجموع الموجودات | | |
| مطلوبات غير متداولة | | |
| 4,943 | - | 4,943 |
| 4,943 | - | 4,943 |

2. اعتماد المعايير الدولية لإعداد التقارير المالية (IFRSs) الجديدة والمعدلة: (تتمة)

(ب) التأثير الأجمالي على أرصدة المركز المالي كما في 31 ديسمبر 2018: (تتمة)

| الأرصدة المتداولة | الأرصدة المصرح عنها | مخصص الخسارة الإئتمانية المتوقعة بموجب IFRS 9 | الأرصدة دون اعتماد المعيار IFRS 9 |
|--------------------------------------|---------------------|---|-----------------------------------|
| دينار بحريني | دينار بحريني | دينار بحريني | دينار بحريني |
| ذمم دائنة | 29,873 | - | 29,873 |
| مستحقات وذمم دائنة أخرى | 362,756 | - | 362,756 |
| مطلوبات عقود | 94,966 | - | 94,966 |
| مجموع المطلوبات المتداولة | 487,595 | - | 487,595 |
| حقوق الملكية | | | |
| رأس المال | 2,000,000 | - | 2,000,000 |
| إحتياطي عام | 2,000,000 | - | 2,000,000 |
| إحتياطي قانوني | 401,075 | - | 401,075 |
| أرباح سابقة محذورة | 1,191,618 | 115,388 | 1,307,006 |
| خسارة السنة | (393,081) | (38,582) | (431,663) |
| مجموع حقوق الملكية | 5,199,612 | 76,806 | 5,276,418 |
| مجموع حقوق الملكية والمطلوبات | 5,692,150 | 76,806 | 5,768,956 |

تأثير اعتماد المعيار الدولي لإعداد التقارير المالية رقم الإيرادات من 15 الإيرادات من العقود مع العملاء

خلال السنة الحالية قامت المجموعة بتطبيق المعيار الدولي لإعداد التقارير المالية رقم 15 إيرادات العقود مع العملاء (كما تم تعديله في أبريل 2016) والذي أصبح ساري المفعول للفترات السنوية التي تبدأ في أو بعد 1 يناير 2018. يقدم المعيار الدولي لإعداد التقارير المالية 15 منهجاً من 5 خطوات للإعتراف بالإيرادات، يدور المبدأ الأساسي لتحقق الإيرادات وفقاً للمعيار الدولي لإعداد التقارير المالية رقم 15 حول تحويل السلع وتقديم الخدمات المتفق عليها إلى العميل بقيمة تعكس الإيرادات التي ستحصل عليها المنشأة نتيجة عملية التبادل هذه. بموجب المعيار الدولي لإعداد التقارير المالية 15، تعترف المنشأة بالإيرادات عند الوفاء بالتزام الأداء.

تم إدراج السياسات المحاسبية للمجموعة بالنسبة للإعتراف بمختلف مصادر الإيرادات ضمن إيضاح 3.

إن تطبيق المعيار الدولي لإعداد التقارير المالية رقم 15 لم يكن له أي تأثير جوهري على الإفصاحات أو على المبالغ الواردة في البيانات المالية.

معايير جديدة ومعدلة أخرى معتمدة بدون أثر جوهري على البيانات المالية

في السنة الحالية، قامت المجموعة بتطبيق المعايير والتفسيرات التالية الخاصة بالمعايير الدولية لإعداد التقارير المالية والتي يسري مفعولها للفترة السنوية التي تبدأ في أو بعد 1 يناير 2018. لم يكن لتطبيق هذه المعايير والتفسيرات أي تأثير جوهري على الإفصاحات والمبالغ المدرجة في البيانات المالية.

- تعديلات على المعيار الدولي لإعداد التقارير المالية رقم 2 الدفع على أساس الأسهم المتعلق بتصنيف وقياس معاملات دفع على أساس الأسهم.

2.

اعتماد المعايير الدولية لإعداد التقارير المالية (IFRSs) الجديدة والمعدلة: (تتمة)

- تعديلات على معيار المحاسبة الدولي رقم 40 العقارات الإستثمارية، تم تعديل الفقرة 57 لتنص على أنه يجب على المنشأة تحويل العقار من أو إلى العقارات الإستثمارية فقط عندما يتوفر دليل على تغير في الاستخدام. يحدث تغير الاستخدام عندما يتوافق أو لا يتوافق مع تعريف العقارات الإستثمارية. لا يشكل التغير في نوايا الإدارة حول استخدام العقار بحد ذاته دليلاً على حدوث تغير في الاستخدام. وقد تم تعديل الفقرة لتنص على أن قائمة الأمثلة الواردة فيها غير شاملة.

- التحسينات السنوية على المعايير الدولية لإعداد التقارير المالية الصادرة خلال الأعوام 2014 - 2016 التي تشمل التعديلات على معيار المحاسبة الدولي رقم 28 «الاستثمارات في المنشآت الزميلة والمشاريع المشتركة» - قياسها بالقيمة العادلة.

- تفسير لجنة تفسيرات المعايير الدولية لإعداد التقارير المالية رقم (22) «المعاملات بالعملة الأجنبية والدفعات المقدمة».

يتعلق هذا التفسير بالمعاملات التي تتم بالعملة الأجنبية أو أجزاء من تلك المعاملات عندما يكون هنالك:

- وجود مقابل بالعملة الأجنبية أو مسعر بالعملة الأجنبية،
- تعترف المنشأة بالموجودات المدفوعة مقدماً أو بمطلوبات الإيرادات المؤجلة المتعلقة بذلك المقابل في موعد يسبق الاعتراف بالموجودات والإيرادات أو المصروفات ذات الصلة، و
- إن الموجودات المدفوعة مقدماً أو مطلوبات الإيرادات المؤجلة غير نقدية.

2-2 المعايير الجديدة والمعدلة التي تم إصدارها ولكن لم تصبح سارية المفعول بعد

بتاريخ الموافقة على هذه البيانات المالية، لم تقم المجموعة بتطبيق المعايير الدولية لإعداد التقارير المالية الجديدة والمعدلة التالية التي تم إصدارها ولكنها غير سارية المفعول بعد:

| المعيار الدولي لإعداد التقارير المالية رقم | عقود الإيجار |
|--|--|
| المعيار الدولي لإعداد التقارير المالية رقم 17 | عقود التأمين |
| تعديلات على المعيار الدولي لإعداد التقارير المالية رقم 9 | خصائص الدفع المسبق مع التعويض السلبي |
| دورة التحسينات السنوية 2015 - 2017 | تعديلات على المعيار الدولي لإعداد التقارير المالية رقم 3 إندماج الأعمال، المعيار الدولي لإعداد التقارير المالية رقم 11 الترتيبات المشتركة، معيار المحاسبة الدولي رقم 12 ضرائب الدخل ومعيار المحاسبة الدولي رقم 23 تكاليف الإقراض |
| تعديلات على معيار المحاسبة الدولي رقم 19 منافع الموظفين | تعديل خطط المنافع |
| تعديلات على المعيار الدولي لإعداد التقارير المالية رقم 10 البيانات المالية الموحدة ومعيار المحاسبة الدولي رقم 28 | بيع أو مساهمة أصول بين المستثمر والشركة الزميلة أو المشروع المشترك |
| لجنة تفسيرات المعايير الدولية لإعداد التقارير المالية رقم 23 | حالات عدم اليقين حول معالجات ضريبة الدخل |

2.

اعتماد المعايير الدولية لإعداد التقارير المالية (IFRSs) الجديدة والمعدلة: (تتمة)

لا تتوقع الإدارة تأثيرات هامة على البيانات المالية للمجموعة عند التطبيق الفعلي للمعايير المذكورة أعلاه في الفترات اللاحقة، باستثناء ما يلي:

المعيار الدولي لإعداد التقارير المالية رقم 16 عقود الإيجار

في يناير 2016، أصدر مجلس معايير المحاسبة الدولية المعيار الدولي لإعداد التقارير المالية رقم 16 عقود الإيجار للفترات المالية السنوية التي تبدأ في أو بعد 1 يناير 2019. يترتب بموجب هذا المعيار محاسبة معظم عقود الإيجار بالنسبة للمستأجر بطريقة مماثلة لعقود التأجير التمويلي حالياً بموجب معيار المحاسبة الدولي رقم 17 «عقود الإيجار». سوف يعترف المستأجرين «بحق الاستخدام» للموجودات والمستحقات المالية المقابلة في بيان المركز المالي. يتم إطفاء الموجود على مدى فترة الإيجار وقياس المستحقات المالية حسب التكلفة المطفأة. محاسبة المؤجر تبقى بشكل جوهري كما هي في معيار المحاسبة الدولي رقم 17.

تنوي المجموعة اعتماد المعيار باستخدام نهج التأثير التراكمي، مما يعني أن المجموعة سوف تعترف بالأثر التراكمي لتطبيق هذا المعيار مبدئياً كتعديل على الرصيد الافتتاحي للأرباح المستبقاة من فترة التقرير السنوي والتي تتضمن تاريخ التطبيق المبدئي. لا تزال المجموعة تعمل على تحليل أثر التغييرات وسيتم الإفصاح عنها في المعلومات المالية المرشحة الأولى كما في 31 مارس 2019 والتي ستشمل آثار تطبيقها من تاريخ التطبيق الفعلي.

3.

السياسات المحاسبية الهامة

أسس الإعداد

تم إعداد البيانات المالية الموحدة وفقاً للمعايير الدولية للتقارير المالية وطبقاً لقانون الشركات التجارية البحريني لعام 2001 (والتعديلات اللاحقة) وقانون مصرف البحرين المركزي وقانون المؤسسات المالية رقم 64 لعام 2006 (بصيغته المعدلة)، و الأحكام النافذة من (مجلد 6) وتوجيهات بنك البحرين المركزي واللوائح (كما هو وارد في المجلد 6 من كتاب قواعد بنك البحرين المركزي).

تم إعداد هذه البيانات المالية الموحدة على أساس مبدأ التكلفة التاريخية. تم عرض البيانات المالية الموحدة بالدينار البحريني وهو العملة الوظيفية للمجموعة.

أساس التوحيد

تتضمن البيانات المالية الموحدة البيانات المالية للبورصة والجهة التي تسيطر عليها البورصة (الشركة التابعة لها في 31 ديسمبر من كل عام). توجد السيطرة عندما يكون للبورصة السلطة على الشركة المستثمر فيها؛ عندما تتعرض المجموعة أو تملك الحق في عوائد مختلفة من علاقتها مع الشركة المستثمر فيها؛ ولديها القدرة على التأثير على تلك العوائد من خلال سيطرتها على الشركة المستثمر فيها.

يتم إدراج إيرادات ومصاريف الشركة التابعة التي تم حيازتها أو بيعها خلال السنة في بيان الربح أو الخسارة من تاريخ الحيازة وحتى تاريخ التفرغ. يتم تخصيص إجمالي الدخل الشامل للشركات التابعة على مالكي البورصة وعلى الحصة غير المسيطرة حتى لو أدى ذلك إلى وجود عجز في رصيد الحصة غير المسيطرة.

عند الضرورة، يتم إجراء تعديلات على البيانات المالية للشركة التابعة لتتماشى سياساتها المحاسبية مع تلك المستخدمة من قبل المجموعة. يتم استبعاد كافة المعاملات والأرصدة والأيرادات والمصروفات بين شركات المجموعة بالكامل عند التجميع.

3.

السياسات المحاسبية الهامة (تتمة)

كما هو مذكور في إيضاح 1، أستثمرت البورصة في الشركة التابعة منذ التأسيس بالتكلفة وبالتالي لم ينتج أي عنصر شهرة.

إن السياسات المحاسبية الهامة المتبعة مبينة أدناه:

أثاث ومعدات

تدرج الممتلكات والمعدات بالتكلفة ناقصاً الاستهلاك المتراكم وخسائر انخفاض القيمة، إن وجدت. يتم احتساب الاستهلاك بغرض اطفاء تكلفة الأصول على مدى أعمارها الإنتاجية المقدّرة باستخدام طريقة القسط الثابت.

إن الأعمار الإنتاجية المقدّرة للموجودات هي كالتالي:

| | |
|--------------|--------------|
| تجهيزات | 15 سنة |
| أثاث ومعدات | 5 - 10 سنوات |
| الحاسب الآلي | 5 سنوات |
| مركبات | 5 سنوات |

إن الأرباح والخسائر الناتجة عن بيع أو استبعاد أي من الأثاث والمعدات يتم تحديدها على أنها الفرق بين متحصلات المبيعات والقيمة المسجلة للموجود ويتم الاعتراف بها في الربح أو الخسارة.

الانخفاض في قيمة الموجودات الملموسة

تقوم الإدارة بتاريخ كل بيان مالي بمراجعة المبالغ المدرجة لموجوداتها الملموسة لتحديد ما إذا كان هناك أي دليل على وجود خسارة انخفاض في قيمة هذه الأصول. فإذا ما ظهر مثل ذلك الدليل، يتم تحديد المبلغ المقدر الممكن استرداده لهذا الموجود حتى يمكن تحديد مقدار خسارة انخفاض القيمة (إن وجدت).

إن القيمة الإستهلاكية هي القيمة العادلة ناقصاً التكاليف اللازمة للبيع أو القيمة المستخدمة، أيهما أعلى. عند تحديد القيمة المستخدمة، يتم خصم التدفقات النقدية المستقبلية المقدّرة إلى قيمتها الحالية باستخدام معدل الخصم الذي يعكس تقييم السوق الحالي للقيمة الزمنية للأموال والمخاطر المتعلقة بالموجود الذي لم يتم تعديل تقدير التدفقات النقدية المقدّرة له.

في حالة تقدير القيمة المستردة بأقل من القيمة المسجلة له، يتم تخفيض القيمة المسجلة للموجود إلى مقدار القيمة المستردة له. يتم الاعتراف بخسارة انخفاض القيمة مباشرة في بيان الربح أو الخسارة. في حالة تم عكس خسارة انخفاض القيمة لاحقاً، يتم زيادة القيمة المسجلة للموجود إلى مقدار التقدير المعدّل لقيمتها المستردة بحيث لا تتجاوز القيمة المسجلة الزائدة تلك القيمة المسجلة التي كان سيتم تحديدها في حال عدم الاعتراف بأي خسارة نتيجة انخفاض قيمة الموجود في السنوات السابقة. يتم الاعتراف بعكس خسارة انخفاض القيمة مباشرة في الربح أو الخسارة.

الأدوات المالية

يتم الاعتراف بالموجودات والمطلوبات المالية في بيان المركز المالي عندما تصبح المجموعة طرفاً للإلتزامات التعاقدية لهذه الأدوات.

عند الاعتراف المبدئي، يتم قياس جميع الموجودات والمطلوبات المالية بالقيمة العادلة، زائداً تكاليف المعاملة المتعلقة مباشرة بعملية شراء أو إصدار الأدوات المالية التي ليست بالقيمة العادلة من خلال الربح أو الخسارة. إن تكاليف المعاملة المتعلقة ببندود القيمة العادلة من خلال الربح أو الخسارة يتم الاعتراف بها مباشرة في بيان الأرباح والخسائر.

3. السياسات المحاسبية الهامة (تتمة)

الموجودات المالية (ابتداءً من 1 يناير 2018)

يتم قياس جميع الموجودات المالية لاحقاً إما بالتكلفة المطفأة أو القيمة العادلة وذلك حسب تصنيف هذه الموجودات المالية.

تصنيف الموجودات المالية

يتم تصنيف الموجودات المالية كالتالي:

- موجودات مالية بالتكلفة المطفأة
- موجودات مالية بالقيمة العادلة من خلال الدخل الشامل الآخر (FVOCI)
- موجودات مالية بالقيمة العادلة من خلال الربح أو الخسارة (FVTPL).

يتم تصنيف وقياس الموجودات المالية، باستثناء أدوات حقوق الملكية والمشتقات المالية، بالرجوع إلى نموذج الأعمال لإدارة المجموعة لهذه الموجودات بالإضافة إلى خصائص التدفقات المالية المتأثرة للموجود المالي.

تقييم نموذج الأعمال:

تقوم المجموعة بتقييم نموذج الأعمال بالمستوى الذي يعكس بصورة أساسية إدارة محافظ الموجودات المالية للوصول إلى الأهداف المعلنة لكل محفظة. أي إذا ما كانت استراتيجية المجموعة تركز حصراً على تحصيل التدفقات النقدية التعاقدية للموجودات المالية أو تحصيل التدفقات النقدية وتحقيق التدفقات النقدية من خلال بيع الموجودات معاً. إذا لم ينطبق أي من كليهما (مثلاً الاحتفاظ بالموجودات المالية لأغراض المتاجرة) فإنه يتم تصنيف هذه الموجودات المالية كجزء من نموذج الأعمال «البيع».

يستند تقييم نموذج الأعمال إلى سيناريوهات متوقعة بشكل معقول دون الأخذ بعين الاعتبار بسيناريوهات «الحالة الأسوأ» أو «حالة الاجتهاد».

تقييم خصائص التدفقات النقدية:

تقوم المجموعة بتقييم ما إذا كانت الموجودات المالية لها تدفقات نقدية تمثل فقط تسديدات لمبلغ الموجود والغائدة (SPPI). لأغراض هذا التقييم، تعرف الغائدة بأنها مقابل للقيمة الزمنية للنقود والمخاطر الائتمانية المتعلقة بمبلغ الموجود. لا يتم إعادة تصنيف الموجودات المالية بعد الاعتراف المبدئي، إلا في حال تغيير المجموعة لنموذج عمل إدارة الموجودات المالية. تسري متطلبات إعادة التصنيف للفئة الجديدة بأثر مستقبلي اعتباراً من اليوم الأول من فترة التقرير الأولى التي تعقب التغيير. إنه من المتوقع ان تكون التغييرات في نموذج الأعمال غير متكررة.

موجودات مالية بالتكلفة المطفأة

يتم قياس الموجود المالي المحفوظ به في نموذج أعمال هدفه تحصيل التدفقات النقدية التعاقدية والذي له تدفقات نقدية تعاقدية هي فقط مدفوعات المبلغ الأصلي والغائدة على المبلغ الأصلي القائم، بالتكلفة المطفأة.

يتم تصنيف النقد وما في حكمه والذمم المدينة وموجودات العقود والموجودات الأخرى كموجودات مالية بالتكلفة المطفأة.

3. السياسات المحاسبية الهامة (تتمة)

موجودات مالية بالقيمة العادلة من خلال الدخل الشامل الآخر (FVOCI)

أدوات الدين: تقاس أدوات الدين المحفوظ بها في نموذج أعمال هدفه تحصيل التدفقات النقدية التعاقدية وبيع أدوات الدين، والتي لها تدفقات نقدية تعاقدية تمثل مدفوعات المبلغ الأصلي والغائدة على المبلغ القائم، بالقيمة العادلة من خلال الدخل الشامل الآخر. يتم احتساب الغائدة باستخدام طريقة الفائدة الفعلية. يتم الاعتراف بفروقات أسعار الصرف وإنخفاض القيمة ضمن الأرباح والخسائر. عند استبعاد أداة دين مفاضة بالقيمة العادلة من خلال الدخل الشامل الآخر، يعاد تصنيف الربح / الخسارة المتراكمة المعترف بها سابقاً في الدخل الشامل الآخر ضمن حقوق الملكية، إلى الأرباح والخسائر.

أدوات حقوق الملكية: عند الاعتراف المبدئي لاستثمار في حقوق الملكية يستوفي تعريف حقوق الملكية طبقاً لمعيار المحاسبة الدولي رقم 32 الأدوات المالية: العرض، ولا يتحفظ به لغرض المتاجرة، فقد تفوه المجموعة بإتخاذ قرار لا رجعة فيه، لعرض التغييرات اللاحقة في القيمة العادلة، في الدخل الشامل الآخر. يتم عمل هذا الاختبار لكل استثمار على حدة. لا يتم أبداً إعادة تصنيف أرباح وخسائر أدوات حقوق الملكية هذه إلى الربح أو الخسارة، ولا يحتسب إنخفاض القيمة ضمن بيان الأرباح والخسائر. تحتسب أنصبة أرباح الأسهم في بيان الأرباح والخسائر، إلا إذا كانت تمثل وبشكل واضح استرداد لجزء من تكلفة الاستثمار، وفي هذه الحالة يتم احتسابها في الدخل الشامل الآخر. عند بيع الاستثمار، يتم تحويل الأرباح والخسائر المحتسبة في الدخل الشامل الآخر، للأرباح المستتقة.

موجودات مالية بالقيمة العادلة من خلال الربح أو الخسارة (FVTPL)

يتم قياس الموجودات المالية التي لا تستوفي شروط التكلفة المطفأة أو القيمة العادلة من خلال الدخل الشامل الآخر، بالقيمة العادلة من خلال الربح أو الخسارة. يتضمن ذلك أيضاً أدوات حقوق الملكية المحفوظ بها لغرض المتاجرة. يتم الاعتراف وقياس هذه الموجودات المالية في بيان المركز المالي بالقيمة العادلة. يتم الاعتراف بالتغييرات في القيم العادلة وإيرادات أنصبة الأرباح في بيان الأرباح والخسائر طبقاً لشروط العقد أو عند ثبوت الحق في إستلامها.

يتم الاعتراف بمخصصات الخسائر الإئتمانية المتوقعة (ECL) على الاستثمارات في أدوات الدين (باستثناء أدوات الدين السيادية) التي تقاس بالتكلفة المطفأة أو بالقيمة العادلة من خلال الدخل الشامل الآخر، الذمم التجارية المدنية، ودائع المصارف، موجودات العقود وعقود الضمان المالي. يتم تحديث مخصصات خسائر الائتمان المتوقعة في تاريخ كل تقرير، لتعكس التغييرات في مخاطر الائتمان منذ الاعتراف المبدئي للأدوات المالية.

إن الخسائر الائتمانية المتوقعة هي الناتج المخصوص من احتمالية التعثر وقيمة التعرض عند التعثر ومعدل الخسارة عند التعثر. تتمثل احتمالية التعثر في احتمالية تعثر المقترض في الوفاء بالتزاماته المالية إما على مدى فترة 12 شهر (احتمالية التعثر على مدى 12 شهر) أو على مدى المدة المتبقية من الالتزام (احتمالية التعثر على مدى مدة الالتزام). تتمثل قيمة التعرض عند التعثر في قيمة التعرض المتوقعة عند حدوث تعثر. تحدد المجموعة قيمة التعرض عند التعثر من التعرض الحالي للأدوات المالية والتغييرات المحتملة على المبالغ القائمة المسموح بها بموجب العقد بما في ذلك الإطفاء. تمثل قيمة التعرض عند التعثر للموجود المالي إجمالي قيمته الدفترية. يمثل معدل الخسارة عند التعثر الخسارة المتوقعة المشروطة بوقوع حد تعثر وقيمتها المتوقعة عند التحقق والقيمة الزمنية للأموال.

تستخدم المجموعة المعلومات الاستطلاعية استناداً إلى التغييرات المتوقعة في عوامل الاقتصاد الكلي في تقييمها ومدى وقوع زيادة ملحوظة في مخاطر الائتمان للأداة منذ التحقق المبدئي وقياس الخسائر الائتمانية المتوقعة.

3. السياسات المحاسبية الهامة (تتمة)

انخفاض قيمة الذمم المدينة وموجودات العقود وذمم مدينة التاجر

تستدرك المجموعة مخصصات الخسائر الائتمانية المتوقعة لمدى الحياة لهذه الفئات من الموجودات المالية وذلك باستخدام النهج المبسط.

انخفاض قيمة للموجودات المالية الأخرى

تعترف المجموعة بخسارة الائتمان المتوقعة (ECL) للنقد لدى البنوك باستخدام النهج العام.

تطبق المجموعة منهجية المراحل الثلاث لقياس الخسائر الائتمانية المتوقعة. ضمن هذه المنهجية ترُحل الموجودات من خلال مراحل ثلاث بناء على التغييرات في الجودة الائتمانية منذ الاعتراف المبدئي. يتم ترحيل الموجودات المالية التي يوجد لها ارتفاع جوهري في مخاطر الائتمان من الاعتراف المبدئي، من المرحلة الأولى إلى المرحلة الثانية ويتم احتساب خسائر ائتمانية متوقعة لمرة واحدة فقط. تعتبر جميع الموجودات المالية الأخرى وبإستثناء تلك المتدنية ائتمانياً في المرحلة الأولى مع احتساب جزء الخسائر الائتمانية المتوقعة مدى الحياة فقط باحتمالية أحداث التخلف ضمن 12 شهراً. تصنف الموجودات المالية متدنية ائتمانياً عندما يقع حدث أو أكثر من الأحداث ذات الآثار السلبية على التدفقات النقدية المتوقعة.

الزيادة الكبيرة في مخاطر الائتمان:

عند تقييم ما إذا كانت مخاطر الائتمان على الأداة المالية قد ارتفعت بشكل كبير منذ الإقرار المبدئي، تقارن المجموعة بين مخاطر حدوث تخلف عن السداد على الأداة المالية في تاريخ التقرير، استناداً إلى فترة الاستحقاق المتبقية للأداة ووجود خطر تخلف عن السداد كان متوقفاً لفترة الاستحقاق المتبقية في تاريخ التقرير الحالي عندما تم الاعتراف بالأداة لأول مرة. عند إجراء هذا التقييم، تأخذ المجموعة بعين الاعتبار المعلومات الكمية النوعية التي تكون معقولة وقابلة للدعم، بما في ذلك الخبرة التاريخية والمعلومات الاستشرافية المتوفرة دون تكلفة أو جهد لا مبرر له.

تعتبر المجموعة موجود مالي ذات مخاطر ائتمانية متدنية عندما يكون هذا الموجود ذات تصنيف ائتماني خارجي ضمن الدرجة الاستثمارية ولا يوجد مبالغ متأخرة السداد.

الموجودات المالية المتدنية ائتمانياً:

يحصل «التدني» في الموجود المالي ائتمانياً عند وقوع حدث أو أكثر له تأثير ضار على التدفقات النقدية المستقبلية المقدرة للموجود المالي.

تشمل الأدلة على التدني الائتماني بيانات يمكن ملاحظتها حول الأحداث التالية:

- صعوبة مالية كبيرة للمقترض،
- إخلال بالعقد، مثل الحدث الافتراضي أو المتأخر،
- منح مفرض (أو مفرضي) المقترض، لأسباب اقتصادية أو تعاقدية تتعلق بالصعوبة المالية للمقترض، تنازلاً عن يعتبره المقرض خلافاً لذلك،
- من المحتمل أن يدخل المقترض في حالة إفلاس أو أي إعادة هيكلة مالية، أو
- اختفاء سوق نشط لهذا الموجود المالي بسبب الصعوبات المالية.

3. السياسات المحاسبية الهامة (تتمة)

انخفاض قيمة الموجودات المالية (قبل 1 يناير 2018)

بتاريخ كل تقرير، يتم التقييم فيما إذا كان هناك مؤشرات على انخفاض قيمة للموجودات المالية. ويتم تخفيض قيمة الموجودات المالية في حال وجود دليل موضوعي على أن التدفقات النقدية المستقبلية المقدرة للموجود المالي قد تأثرت نتيجة لحدث ما أو عدة أحداث وقعت بعد الإقرار الأولي بالموجود المالي.

قد يتضمن الدليل الموضوعي على انخفاض القيمة ما يلي:

- صعوبات مالية كبيرة للمصدر أو الطرف المقابل، أو
- مخالفة العقد، مثل العجز أو التقصير في مدفوعات الفائدة أو المبلغ الأساسي، أو
- أنه من المحتمل أن يعلن المقترض إفلاسه أو يعيد تنظيم أموره المالية

بالنسبة للموجودات المالية المدرجة بالتكلفة المطفأة، فإن مبلغ خسارة انخفاض القيمة المعترف بها هو الفرق بين القيمة الدفترية للموجود و قيمته الإستردادية.

استبعاد الموجودات المالية

تلغي المجموعة الاعتراف بالموجود المالي فقط عندما تنتهي صلاحية الحقوق التعاقدية للتدفقات النقدية للموجود؛ أو عندما تقوم المجموعة بتحويل الموجود المالي وكافة مخاطر ومزايا الملكية إلى طرف آخر. وإذا لم تقوم المجموعة بتحويل الموجود أو احتفظت بكافة مخاطر ومزايا الملكية بشكل جوهري واستمرت في السيطرة على الأصول المحولة، فإنها تعترف بحصتها المحتفظ بها في الموجود وأي مطلوب مصاحب لمبالغ قد يتوجب عليها سدادها. إذا احتفظت المجموعة بكافة مخاطر ومزايا ملكية الموجود المالي المحول، فإنها توموجود الاعتراف بالموجود المالي وكذلك تعترف بإقتراض مضمون للعائدات المستلمة.

المطلوبات المالية وأدوات حقوق الملكية

التصنيف كدينون أو حقوق ملكية

يتم تصنيف أدوات الدين وحقوق الملكية إما كمطلوبات مالية أو حقوق ملكية وفقاً لمضمون الإتفاق التعاقدية.

المطلوبات المالية

يتم قياس المطلوبات المالية بالتكلفة المطفأة بخلاف (1) الاعتبار المحتمل الذي يمكن أن يدفعه مشتري كجزء من دمج الأعمال، (2) الالتزام المالي المحتفظ به لغرض المتاجرة، أو (3) الالتزام المالي المصنف بالقيمة العادلة من خلال الربح أو الخسارة عند الاعتراف المبدئي.

استبعاد المطلوبات المالية

تلغي المجموعة الإقرار بالمطلوبات المالية فقط عندما يتم التخلص من مطلوبات المجموعة أو إلغائها أو إنتهاؤها. يتم الإقرار بالفرق بين القيمة الدفترية للمطلوب المالي الملغى ومجموع المبلغ المدفوع والذمم الدائنة من خلال بيان الربح أو الخسارة.

3. السياسات المحاسبية الهامة (تتمة)

تسوية الموجودات المالية المطلوبة المالية

يتم تسوية الموجودات المالية المطلوبة المالية والإبلاغ عنها على أساس المبلغ الصافي في بيان المركز المالي عندما يكون هناك حق قانوني ملزم بتسوية هذه المبالغ الموجودة وعندما تعترض المجموعة التسوية على أساس المبلغ الصافي أو لتحقيق الأصول وتسوية المطلوبات في وقت واحد.

مكافأة نهاية الخدمة للموظفين

تستدرك المجموعة مخصص مكافآت نهاية خدمة الموظفين لجميع موظفيها الأجانب وفقاً لقانون العمل البحريني. ويستند الحق في الحصول على هذه المكافآت على آخر راتب للموظف ومدة الخدمة. التكلفة المتوقعة للمكافآت تستحق على مدة التعاقد.

بالنسبة للموظفين البحرينيين، تقوم المجموعة بالمساهمة في الهيئة العامة للتأمين الاجتماعي على أساس نسبة رواتب الموظفين، وتقتصر مطلوبات المجموعة على هذه المساهمات والتي يتم تحميلها كمصروفات عند استحقاقها.

المخصصات

يتم الاعتراف بالمخصص فقط عندما يكون على المجموعة التزام حالي (قانوني أو استدلاي) نتيجة لحدث سابق يكون من المرجح معه أن يتطلب ذلك من المجموعة سداد هذا المطلوب، مع إمكانية إجراء تقدير موثوق فيه لمبلغ المطلوب. يتم مراجعة المخصصات بتاريخ كل تقرير ويتم تعديلها لتعكس أفضل التقديرات الحالية.

المبلغ المعترف به كمخصص هو أفضل تقدير للاعتبار المطلوب لتسوية المطلوب الحالي في تاريخ التقرير، مع الأخذ بعين الاعتبار المخاطر وأوجه عدم اليقين المحيطة بالمطلوب.

الإعتراف بالإيرادات (المعيار الدولي لإعداد التقارير المالية رقم 15)

تتألف تدفقات الإيرادات الرئيسية للمجموعة من رسوم الاشتراك السنوية ورسوم المعاملات وإيرادات الخدمات الأخرى.

يتم قياس الإيرادات بناءً على الإعتبار الذي تتوقع المجموعة الحصول عليه في عقد مع عميل وتستبعد المبالغ المحصلة من أطراف ثالثة. تعترف المجموعة بالإيرادات عندما تنقل السيطرة على الخدمة إلى العملاء.

يتم الاعتراف بالإيرادات من رسوم الاشتراك السنوية مع مرور الوقت عند تقديم الخدمات. يتم الاعتراف بالمبالغ المراد تحصيلها من المشتركين في 31 ديسمبر كدعم مدينة.

يتم الاعتراف بالإيرادات المتعلقة بالرسوم المستندة إلى المعاملة كإيراد في الوقت الذي تحدث فيه المعاملة.

يتم الاعتراف بالإيرادات الناتجة عن الإعلان على الشاشة الإلكترونية، حيث يتم توفير الخدمة الإضافية. تستدرك المجموعة التزام العقد عندما يؤدي العميل أولاً عن طريق الدفع المسبق للالتزام الأداء، حتى يتم تقديم الخدمة من قبل المجموعة.

إن تطبيق المعيار الدولي لإعداد التقارير المالية رقم 15 لم يؤثر على توقيت أو مقدار تدفقات إيرادات المجموعة والموجودات والمطلوبات ذات الصلة.

إيجار تشغيلي

يتم تصنيف عقود التأجير كعقود تأجير تمويلي عندما تقضي شروط التأجير بتحويل كافة مخاطر ومزايا الملكية إلى المستأجر، وتصنف كافة عقود التأجير الأخرى كعقود تأجير تشغيلي.

3. السياسات المحاسبية الهامة (تتمة)

المجموعة كمستأجر

يتم تسجيل دفعات التأجير التشغيلي كمصروف على أساس القسط الثابت على مدى فترة الإيجار، إلا عندما يكون هناك أساس نظامي آخر أكثر تمثيلاً للوقت الذي استهلكت فيه المنافع الاقتصادية من الموجود المستأجر. ويتم تسجيل الإيجارات المحتملة بموجب التأجير التشغيلي كمصروف في الفترة التي تتكبد فيها.

العملات الأجنبية

المعاملات بالعملات الأجنبية يتم تسجيلها بالدينار البحريني وفقاً لأسعار الصرف السائدة بتاريخ العمليات. يتم تحويل البنود النقدية المسجلة بالعملات الأجنبية إلى الدينار البحريني وفقاً لأسعار الصرف في تاريخ إعداد التقرير. يتم الاعتراف بفروقات الصرف في بيان الربح والخسارة في الفترة التي تنشأ فيها.

التزامات واصل محتملة

لا يتم الاعتراف بالتزامات محتملة في البيانات المالية، لكن يتم الإفصاح عنها ما لم يكن احتمال تدفق منافع اقتصادية منها مستبعداً.

لا يتم الاعتراف بالموجود المحتمل في البيانات المالية، لكن يتم الإفصاح عنها عندما يكون من المرجح تدفق المنافع الاقتصادية إليها.

4. الإفتراضات المحاسبية الهامة والتقديرات غير المؤكدة

في إطار تطبيق السياسات المحاسبية للمجموعة والمبينة في إيضاح 3، يجب أن تتخذ الإدارة أحكام وتقديرات وإفتراضات بشأن القيم المسجلة للأصول والالتزامات والتي لا تتضح بسهولة من خلال مصادر أخرى. تلك التقديرات والافتراضات المصاحبة لها تستند إلى عامل الخبرة السابقة وعوامل أخرى ذات علاقة، وقد تختلف النتائج الفعلية عن تلك التقديرات.

يتم مراجعة التقديرات والافتراضات الرئيسية بشكل مستمر. تدرج التعديلات على التقديرات المحاسبية في الفترة التي يتم فيها مراجعة التقدير وذلك في حال أثر هذا التعديل على تلك الفترة فقط، بينما تدرج في فترة المراجعة وفترات مستقبلية في حال أثر هذا التعديل على كل من الفترة الحالية والفترات المستقبلية.

1-4 الأحكام المحاسبية الهامة عند تطبيق سياسات المجموعة المحاسبية

في إطار تطبيق السياسات المحاسبية للمجموعة والمبينة في الإيضاح رقم 3، و نظراً لطبيعة العمليات، لم يكن على الإدارة إصدار أحكام قد يكون لها أثر جوهري على المبالغ المدرجة في البيانات المالية الموحدة.

2-4 المصادر الرئيسية لعدم اليقين

1-2-4 قياس مخصص الخسارة الإئتمانية المتوقعة

يستند مخصص الخسائر بالنسبة للموجودات المالية إلى الافتراضات المتعلقة بخطر التخلف عن السداد ومعدلات الخسارة المتوقعة. تستخدم المجموعة أحكاماً في هذه الافتراضات وتحديد المدخلات لاحتساب انخفاض القيمة، استناداً إلى تاريخ المجموعة السابق وظروف السوق الحالية بالإضافة إلى التقديرات المستقبلية في نهاية كل فترة تقرير. يتم الإفصاح عن تفاصيل الافتراضات والمدخلات الرئيسية المستخدمة في السياسة المحاسبية أعلاه وإيضاح 7.

2-2-4 العمر الإنتاجي للأثاث والمعدات

تقوم إدارة المجموعة بتحديد الأعمار الإنتاجية للممتلكات والألات والمعدات. تتأثر تكلفة الاستهلاك للسنة بصورة جوهريّة إذا كانت العمر الفعلي يختلف عن العمر الإنتاجي التقديري.

5. أثاث ومعدات

| التكلفة | تجهيزات دينار بحريني | أثاث ومعدات دينار بحريني | الحاسب الآلي دينار بحريني | مركبات دينار بحريني | المجموع دينار بحريني |
|--------------------------|-------------------------|-----------------------------|------------------------------|------------------------|-------------------------|
| الرصيد في 1 يناير 2017 | 3,129,654 | 1,566,759 | 2,946,977 | 17,435 | 7,660,825 |
| إضافات | 3,991 | 9,998 | 27,577 | - | 41,566 |
| شطب | (1,338,938) | (62,056) | (795,831) | - | (2,196,825) |
| الرصيد في 31 ديسمبر 2017 | 1,794,707 | 1,514,701 | 2,178,723 | 17,435 | 5,505,566 |
| إضافات | 330 | 8,782 | 63,113 | - | 72,225 |
| الرصيد في 31 يناير 2018 | 1,795,037 | 1,523,483 | 2,241,836 | 17,435 | 5,577,791 |
| الإستهلاك المتراكم | | | | | |
| الرصيد في 1 يناير 2017 | 1,286,028 | 1,083,768 | 2,272,002 | 16,434 | 4,658,232 |
| مصاريف الإستهلاك | 183,758 | 143,427 | 262,301 | 1,000 | 590,486 |
| شطب | (615,339) | (60,086) | (794,455) | - | (1,469,880) |
| الرصيد في 31 ديسمبر 2017 | 854,447 | 1,167,109 | 1,739,848 | 17,434 | 3,778,838 |
| مصاريف الإستهلاك | 119,821 | 142,102 | 259,607 | - | 521,530 |
| الرصيد في 31 ديسمبر 2018 | 974,268 | 1,309,211 | 1,999,455 | 17,434 | 4,300,368 |
| القيم الدفترية: | | | | | |
| الرصيد في 31 ديسمبر 2018 | 820,769 | 214,272 | 242,381 | 1 | 1,277,423 |
| الرصيد في 31 ديسمبر 2017 | 940,260 | 347,592 | 438,875 | 1 | 1,726,728 |

تتكون الموجودات المشطوبة خلال عام 2017 بشكل أساسي من الأثاث والتراكيب والمعدات التي نشأت عن التخلي عن جزء من المباني المستأجرة من قبل المجموعة. بلغت خسارة شطب الموجودات الثابتة 726,945 دينار بحريني في سنة 2017.

6. استثمارات في موجودات مالية

خلال 2016، قامت المجموعة بالاستثمار في سندات التمنية الحكومية بمبلغ 1 مليون دينار بحريني التي لها فترة استحقاق 5 سنوات وفائدة قدرها 5.875% سنوياً. نظراً لكون سندات الدين السيادية تتمتع بوزن ترجيح المخاطر بنسبة صفر، فإن المجموعة لم تعترف بمخصص الخسارة على أدوات الدين الحكومية.

7. ذمم مدينة

| 2017 دينار بحريني | 2018 دينار بحريني | |
|----------------------|----------------------|----------------------------|
| 427,609 | 375,449 | إشتراكات ورسوم تسجيل مدينة |
| 21,554 | 3,614 | عمولات مستحقة |
| 5,582 | 5,700 | رسوم خدمات مستحقة |
| 83,970 | 90,934 | رسوم إعلانات مستحقة |
| 3,639 | 14,306 | مختلف |
| 542,354 | 490,003 | |
| (383,363) | (406,521) | مخصص الخسارة |
| 158,991 | 83,482 | |

تتمثل سياسة المجموعة دائماً في قياس مخصصات الخسائر للذمم التجارية المدينة كخسارة ائتمانية متوقعة على مدى الحياة. يتم تقدير خسائر الائتمان المتوقعة من هذه الموجودات المالية باستخدام مصفوفة المخصص استناداً إلى الخبرة السابقة في خسائر الائتمان ضمن بالرجوع إلى الظروف الحالية والمستقبلية كما في تاريخ التقرير. تشطب الذمم المدينة عندما تكون هناك معلومات تشير إلى أن المدين يواجه صعوبات مالية حادة وليس هناك احتمال واقعي للسداد. يفصل الجدول التالي جوانب المخاطر الخاصة بالذمم المدينة العائدة وذلك استناداً إلى مصفوفة المخصص المخاطر. حيث أن خبرة المجموعة السابقة في الخسائر الائتمانية لا تظهر أنماط خسارة متفاوتة بشكل ملحوظ ضمن قطاعات العملاء المختلفة، فإن مخصص الخسائر لا يميز بين قواعد العملاء المختلفة.

إيضاحات حول البيانات المالية الموحدة (تمة)

للسنة المنتهية في 31 ديسمبر 2018

7. ذمم مدينة

| العمر الزمني | 31 ديسمبر 2018 | | | 1 يناير 2018 (معدل) | | |
|--------------|--|----------------------------------|--|--|----------------------------------|--|
| | إجمالي قيمة التعرض الدفترية عند التعثر | معدل الخسارة الإئتمانية المتوقعة | الخسائر الإئتمانية المتوقعة على مدى الحياة | إجمالي قيمة التعرض الدفترية عند التعثر | معدل الخسارة الإئتمانية المتوقعة | الخسائر الإئتمانية المتوقعة على مدى الحياة |
| | دينار بحريني | % | دينار بحريني | دينار بحريني | % | دينار بحريني |

حسابات غير متعثرة

| | | | | | | |
|---------------|---------|--------|--------|---------|--------|--------|
| > 30 يوم | 54,492 | 11.23% | 6,119 | 16,525 | 11.23% | 1,855 |
| 31 - 60 يوم | 18,809 | 21.34% | 4,014 | 6,018 | 21.34% | 1,284 |
| 61 - 90 يوم | 4,400 | 29.24% | 1,287 | 17,132 | 29.24% | 5,010 |
| 91 - 180 يوم | 3,994 | 47.25% | 1,887 | 36,675 | 47.25% | 17,329 |
| 181 - 365 يوم | 20,748 | 47.25% | 9,803 | 26,791 | 47.25% | 12,659 |
| < 365 يوم | 7,865 | 47.25% | 3,716 | 56,594 | 47.25% | 26,741 |
| المجموع | 110,308 | | 26,826 | 159,735 | | 64,878 |

حسابات متعثرة

| | | | | | | |
|-------------|---------|------|---------|---------|------|---------|
| > سنة واحدة | - | 100% | - | - | 100% | - |
| < سنة واحدة | 379,695 | 100% | 379,695 | 383,363 | 100% | 383,363 |
| المجموع | 379,695 | | 379,695 | 383,363 | | 383,363 |
| | 490,003 | | 406,521 | 543,098 | | 448,241 |

يوضح الجدول التالي الحركة في مخصص الخسائر الإئتمانية المحتسبة للذمم المدينة التجارية والموجودات الأخرى طبقاً الى النهج المبسط وفق المعيار الدولي لإعداد التقارير المالية رقم 9:

| المجموع | حسابات غير متعثرة | | |
|---------|-------------------|----------------------|---------------------|
| | حسابات متعثرة | مقيمة على أساس جماعي | مقيمة على أساس فردي |
| | دينار بحريني | دينار بحريني | دينار بحريني |

| | | | | |
|---|---------|---|----------|----------|
| الرصيد في 1 يناير 2018 بموجب معيار المحاسبة الدولي رقم 39 | 383,363 | - | - | 383,363 |
| أثر التطبيق المبدئي للمعيار الدولي لإعداد التقارير المالية رقم 9 | - | - | 64,878 | 64,878 |
| الرصيد في 1 يناير 2018 بموجب المعيار الدولي لإعداد التقارير المالية رقم 9 | 383,363 | - | 64,878 | 448,241 |
| صافي النقصان في مخصص الخسارة | - | - | (38,052) | (41,720) |
| المسترد خلال السنة | (3,668) | - | - | - |
| المحول الى / من حسابات متعثرة | - | - | - | - |
| شطب خلال السنة | - | - | - | - |
| الرصيد في 31 ديسمبر 2018 بموجب المعيار الدولي لإعداد التقارير المالية رقم 9 | 379,695 | - | 26,826 | 406,521 |

إيضاحات حول البيانات المالية الموحدة (تمة)

للسنة المنتهية في 31 ديسمبر 2018

8. مدفوعات مقدمة وذمم مدينة أخرى

| | 2018 دينار بحريني | 2017 دينار بحريني |
|----------------------|----------------------|----------------------|
| مصرفات مدفوعة مقدماً | 137,116 | 143,780 |
| موجودات ائتمانية | 5,303 | - |
| فوائد بنكية مستحقة | 43,926 | 22,212 |
| | 186,345 | 165,992 |

9. نقد وأرصدة لدى البنوك

| | 2018 دينار بحريني | 2017 دينار بحريني |
|--|----------------------|----------------------|
| نقد في الصندوق | 916 | 873 |
| حسابات جارية لدى البنوك | 188,360 | 974,853 |
| حسابات تحت الطلب لدى البنوك | 308,552 | 496,176 |
| ودائع لأجل لدى البنوك (استحقاقات تعاقدية ثلاثة أشهر أو أقل) | 622,281 | 236,783 |
| النقد وما في حكمه | 1,120,109 | 1,708,685 |
| ودائع لأجل لدى البنوك (استحقاقات تعاقدية تزيد عن ثلاثة أشهر) | 2,074,771 | 1,542,173 |
| مخصص الخسارة | (49,980) | - |
| | 3,144,900 | 3,250,858 |

يتكون النقد وما في حكمه النقد في الصندوق والحسابات الجارية وحسابات تحت الطلب والودائع الآجلة لأجل تعاقدية تبلغ 3 أشهر أو أقل.

إن فترة الاستحقاق الأصلية للودائع الثابتة تتراوح ما بين 30 و365 يوم وتحمل فائدة على معدلات تتراوح من 2.75% إلى 3.95% (2017: من 1.95% إلى 3.9%) سنوياً. إن جميع الحسابات والودائع الثابتة لدى البنوك هي بالدينار البحريني. جميع الأرصدة لدى البنوك متحفظ بها لدى بنوك محلية.

يوضح الجدول التالي الحركة في الخسائر الإئتمانية المتوقعة على حسابات الودائع المصرفية خلال السنة:

| | 2018 دينار بحريني | 2017 دينار بحريني |
|--|----------------------|----------------------|
| الرصيد في بداية السنة بموجب معيار المحاسبة الدولي رقم 39 | - | - |
| أثر التطبيق المبدئي للمعيار الدولي لإعداد التقارير المالية رقم 9 | 50,510 | - |
| الرصيد في بداية السنة بموجب المعيار الدولي لإعداد التقارير المالية رقم 9 | 50,510 | - |
| صافي النقصان في مخصص الخسائر خلال السنة | (530) | - |
| الرصيد في 31 ديسمبر 2018 | 49,980 | - |

10. معاملات مع الأطراف ذات العلاقة

المعاملات مع الأطراف ذات العلاقة المدرجة في بيان الربح أو الخسارة الموحد والحصل الشامل الآخر هي كما يلي:
تسلمت المجموعة خلال السنة المنتهية في 31 ديسمبر 2018 دعم مالي من حكومة البحرين بمبلغ 250,000 دينار بحريني (2017: 500,000 دينار بحريني) وذلك لمساندة المجموعة في الوفاء بالتزاماتها المالية خلال السنة. معاملات مع أعضاء الإدارة العليا الرئيسيين:
أعضاء الإدارة العليا الرئيسيين هم أصحاب السلطة والمسؤولية للتخطيط وتوجيه أنشطة المجموعة. يشمل فريق الإدارة العليا الرئيسيين أعضاء مجلس الإدارة والرئيس التنفيذي والمدير التنفيذي للعمليات. ليس هناك أي تعاملات تجارية بين أعضاء الإدارة العليا الرئيسيين والمجموعة خلال السنة. كانت الرواتب والمخصصات المدفوعة لفريق الإدارة العليا خلال الفترة كما يلي:

| 2017 دينار بحريني | 2018 دينار بحريني | |
|----------------------|----------------------|---|
| 190,373 | 222,244 | رواتب |
| 42,300 | 34,600 | أتعاب حضور اجتماعات مجلس الإدارة (بورصة البحرين) |
| 12,400 | 12,400 | أتعاب حضور اجتماعات مجلس الإدارة (شركة البحرين للمقاصة) |
| 245,073 | 269,244 | |

في عام 2006، قامت حكومة البحرين بنقل ملكيتها في أسهم بعض الشركات المدرجة في مجموعة البحرين لشركة ممتلكات البحرين القابضة. تمت هذه العملية خارج إطار المجموعة خلافاً للمادة (4) من المرسوم بقانون (4) لسنة 1987 الخاصة بإنشاء وتنظيم سوق البحرين للأوراق المالية والتي تشير إلى إن أي تبادل للأسهم المدرجة في السوق يجب أن يتم من خلال المجموعة. ولذلك، طالبت المجموعة بإجمالي مبلغ 418,500 دينار بحريني من وزارة المالية الذي استلمته بالكامل خلال سنة 2013 و 2014. وايضاً، مبلغ وقدره 418,500 دينار بحريني من شركة ممتلكات البحرين القابضة، كونه موجود محتمل، لم تعترف المجموعة به كإيراد في هذا الصدد.

11. رأس المال

يتكون رأس مال المجموعة المصرح من 10,000,000 سهم بقيمة 1 دينار لكل سهم. يتكون رأس المال الصادر والمدفوع بالكامل من 2,000,000 سهم مملوكة بالكامل لحكومة البحرين.

12. إحتياطي العام

لتعزيز حقوق المساهمين، تم انشاء الإحتياطي العام وفق قرار من مجلس إدارة المجموعة. لم يكن هناك نقل الى الإحتياطي العام خلال السنة. لا يوجد أي تقييد في توزيع هذا الإحتياطي.

13. إحتياطي القانوني

وفقاً لأحكام قانون الشركات التجارية البحريني والنظام الأساسي للمجموعة، يتم تحويل 10% من ربح السنة إلى الإحتياطي القانوني حتى يصل الرصيد الإحتياطي إلى نسبة 50% من رأس المال الصادر. يجوز للمجموعة أن تقر وقف هذا التحويل السنوي عندما يبلغ الإحتياطي 50% من رأس المال الصادر. إن هذا الإحتياطي غير قابل للتوزيع إلا في الحالات التي ينص عليها قانون الشركات التجارية البحريني.

14. مخصص مكافآت نهاية الخدمة للموظفين

التغيير في مخصص مكافآت نهاية الخدمة للموظفين كالتالي:

| 2017 دينار بحريني | 2018 دينار بحريني | |
|----------------------|----------------------|-----------------------|
| 19,979 | 25,102 | الرصيد في بداية السنة |
| 5,123 | 7,045 | مخصص السنة |
| - | (27,204) | مدفوعات خلال السنة |
| 25,102 | 4,943 | الرصيد في نهاية السنة |

15. مستحقات ودمم دائنة أخرى

| 2017 دينار بحريني | 2018 دينار بحريني | |
|----------------------|----------------------|-----------------------|
| 69,855 | 7,073 | مصروفات موظفين مستحقة |
| 96,599 | 120,665 | الإجازات وتذاكر السفر |
| 149,683 | 189,980 | رسوم خدمات |
| - | 5,303 | مستحقات إئتمانية |
| 31,495 | 39,735 | مستحقات و دمم أخرى |
| 347,632 | 62,756 3 | |

16. مطلوبات العقود

| 2017 دينار بحريني | 2018 دينار بحريني | |
|----------------------|----------------------|-----------------------|
| 131,618 | 94,966 | مطبوعات وإعلان و أخرى |

إيضاحات حول البيانات المالية الموحدة (تتمة)

للسنة المنتهية في 31 ديسمبر 2018

17. عمولات

| 2017 دينار بحريني | 2018 دينار بحريني | |
|----------------------|----------------------|--|
| 239,268 | 335,831 | عمولات عادية |
| 90,780 | 23,689 | عمولات من الحالات المستثناه من التداول والمعاملات الخاصة |
| 330,048 | 459,520 | |

18. الإيرادات الأخرى

| 2017 دينار بحريني | 2018 دينار بحريني | الإعتراف بالإيرادات | |
|----------------------|----------------------|---------------------|--------------------------------|
| 139,816 | 182,016 | في الوقت نفسه | إيرادات معلومات التداول |
| - | 2,000 | مع مرور الوقت | إيرادات شاشة العرض |
| 9,805 | 9,941 | مع مرور الوقت | شريط للإعلان الخارجي |
| 59,553 | 63,489 | مع مرور الوقت | باقعة الإعلانات |
| 160,488 | 135,019 | في الوقت نفسه | إيرادات الإيداع والسجل المركزي |
| 21,300 | 21,600 | في الوقت نفسه | إيرادات التداول عن بعد |
| 10,000 | 9,500 | في الوقت نفسه | إيرادات دليل المستثمرين |
| 20,583 | 106,678 | في الوقت نفسه | إيرادات أخرى |
| 5,850 | 6,051 | في الوقت نفسه | إيرادات خدمات المكاتب |
| 427,395 | 536,294 | | |

19. المصروفات العمومية والإدارية

| 2017 دينار بحريني | 2018 دينار بحريني | |
|----------------------|----------------------|--------------------------|
| 609,676 | 420,230 | الإيجارات |
| 650,592 | 742,207 | الخدمات |
| 166,944 | 24,126 | الاستشارات ورسوم التدقيق |
| 46,620 | 52,254 | المؤتمرات والإشتراكات |
| 41,394 | 30,897 | مواد استهلاكية |
| 42,008 | 15,900 | أخرى |
| 1,557,234 | 1,285,614 | |

إيضاحات حول البيانات المالية الموحدة (تتمة)

للسنة المنتهية في 31 ديسمبر 2018

20. التزامات

التزامات التأجير التشغيلي

يتعلق التأجير التشغيلي بأيجار مقر المجموعة لفترة تعاقد 5 سنوات. لا يوجد خيار للمجموعة لشراء المقر المؤجر عند إنتهاء فترة الإيجار. سوف يتم إنتهاء العقد في 30 سبتمبر 2022. وكذلك يتعلق التأجير التشغيلي بإيجار مقر المجموعة في جزر أمواج الخاص بمركز استمرارية العمل لفترة تعاقد سنة واحدة وسوف يتم إنتهاء العقد في 24 أكتوبر 2018. المدفوعات المعترف بها كمصروف:

| 2017 دينار بحريني | 2018 دينار بحريني | |
|----------------------|----------------------|------------------------------|
| 104,284 | 105,545 | الحد الأدنى من دفعات الإيجار |

التزامات عقد إيجار التشغيل الغير قابل للإلغاء:

| 2017 دينار بحريني | 2018 دينار بحريني | |
|----------------------|----------------------|-----------------------|
| 404,655 | 414,695 | في فترة لا تتجاوز سنة |
| 1,355,166 | 1,078,660 | من سنة الى خمس سنوات |
| 1,759,821 | 1,493,355 | |

التزامات أخرى

| 2017 دينار بحريني | 2018 دينار بحريني | |
|----------------------|----------------------|---------------|
| 275,210 | 102,104 | التزامات أخرى |

تتمثل الالتزامات الأخرى في الالتزامات الناشئة عن عقد صيانة مشروع نظام التداول الموقع مع شركة Nasdaq OMX والذي ينتهي في 15 يوليو 2019.

21. الأدوات المالية

فئات الأدوات المالية

تشتمل الأدوات المالية على الأصول المالية والمطلوبات المالية.

الموجودات المالية و المطلوبات المالية للمجموعة تقاس بالتكلفة المطفأة. لا توجد أدوات مالية تقاس من خلال القيمة العادلة من خلال الربح او الخسارة او القيمة العادلة من خلال الدخل الشامل الأخر.

| 2018 دينار بحريني | 2017 دينار بحريني | |
|----------------------|----------------------|-----------------------------------|
| | | موجودات مالية |
| | | استثمارات في موجودات مالية |
| | | استثمارات محتفظ بها حتى الإستحقاق |
| | | ذمم مدينة |
| | | ذمم مدينة أخرى |
| | | النقد و ارصدة لدى البنوك |
| | | مطلوبات مالية |
| | | ذمم دائنة |
| | | مستحقات وذمم دائنة أخرى |
| 1,000,000 | - | |
| - | 1,000,000 | |
| 83,482 | 158,991 | |
| 49,229 | 22,212 | |
| 3,144,900 | 3,250,858 | |
| 7,611,427 | 4,432,061 | |
| 29,873 | 90,136 | |
| 362,756 | 347,632 | |
| 392,629 | 437,768 | |

إن استخدام المجموعة للأدوات المالية يعرضها لمجموعة متنوعة من المخاطر المالية مثل مخاطر السوق (مثل مخاطر صرف العملات الأجنبية ومخاطر أسعار الفائدة ومخاطر أسعار الأسهم) ومخاطر الائتمان ومخاطر السيولة. تقوم المجموعة بمراجعة التعرض للمخاطر بشكل مستمر وتتخذ تدابير للحد منه إلى مستويات مقبولة. يتحمل مجلس الإدارة المسؤولية الكاملة عن إنشاء إطار عمل إدارة المخاطر للمجموعة والإشراف عليه.

مخاطر السوق

إن مخاطر السوق هي مخاطر تقلب القيمة العادلة أو التدفقات النقدية المستقبلية لأداة مالية نتيجة لتغير أسعار السوق. تتعرض أنشطة المجموعة بشكل رئيسي لمخاطر مالية في التغيرات في معدلات الفائدة وأسعار صرف العملات الأجنبية.

مخاطر العملة الأجنبية

مخاطر العملة هي مخاطر التقلب في القيمة العادلة أو التدفقات النقدية المستقبلية من الأدوات المالية نتيجة التقلبات في أسعار صرف العملات الأجنبية.

لا تحمل المجموعة موجودات مالية و مطلوبات مالية بالعملة اجنبية كما في تاريخ البيانات المالية، و لذلك، فإن المجموعة غير معرضة لمخاطر العملة الأجنبية.

مخاطر معدلات الفائدة

إن مخاطر معدلات الفائدة هي مخاطر تقلب القيمة العادلة أو التدفقات النقدية المستقبلية لأداة مالية نتيجة لتغير معدلات الفائدة في السوق.

للمجموعة موجودات مالية معرضة لمعدلات الفائدة وتتكون من ودائع لدى البنوك واستثمارات في صكوك حكومية بسعر فائدة ثابت.

لا تحمل المجموعة مطلوبات مالية معرضة لمعدلات فائدة كما في تاريخ التقرير

21. الأدوات المالية (تتمة)

إدارة مخاطر الائتمان

مخاطر الائتمان هي مخاطر عدم قدرة أحد أطراف الأدوات المالية بالوفاء بالتزاماته مما يؤدي إلى تكبد الطرف الأخر لخسارة مالية. كما في 31 ديسمبر 2018 ، ينشأ الحد الأقصى لتعرض المجموعة لمخاطر الائتمان دون مراعاة أي ضمانات محتفظ بها أو تحسينات ائتمانية أخرى ، والتي ستتسبب في خسارة مالية للمجموعة بسبب فشل الطرف الأخر في الوفاء بالتزاماته ، وذلك نتيجة القيمة الدفترية للموجودات المالية كما هو موضح في بيان المركز المالي.

تودع أموال المجموعة السائلة لدى البنوك والمؤسسات المالية التي يتم تصنيفها بما يعادل درجة الاستثمار.

لدى المجموعة استثمار في الصكوك الحكومية في البحرين ذات تقييم صفر للمخاطر. تطبق المجموعة النهج المبسط للمعيار الدولي لإعداد التقارير المالية رقم 9 لقياس الخسائر الائتمانية المتوقعة والتي تستخدم مخصص الخسائر المتوقع مدى الحياة لجميع الذمم التجارية المدينة.

تستند معدلات الخسارة المتوقعة إلى ملفات تعريف مدفوعات المبيعات على مدار 36 شهراً قبل 31 ديسمبر 2018 والخسائر الائتمانية التاريخية المقابلة التي حدثت خلال هذه الفترة. يتم تعديل معدلات الخسارة التاريخية لتعكس المعلومات الحالية والمستقبلية حول عوامل الاقتصاد الكلي التي تؤثر على قدرة العملاء على تسوية الذمم المدينة. حددت المجموعة إجمالي الناتج المحلي ومعدل البطالة ليكونا من أكثر العوامل ذات الصلة ، وبالتالي تعدل معدلات الخسارة التاريخية بناءً على التغييرات المتوقعة في هذه العوامل.

إيضاح 7 يوفر تفاصيل حول معدل الخسارة المطبق وكذلك مخصصات الخسارة على الذمم المدينة.

مخاطر السيولة

إن مخاطر السيولة، يشار إليها كذلك بمخاطر التمويل، هي المخاطر التي تكمن في عدم قدرة المجموعة على الوفاء بالتزاماتها المالية عند استحقاقها.

تراقب المجموعة تواريخ استحقاق الموجودات والمطلوبات بشكل منتظم لضمان توفر السيولة الكافية.

يُفضل الجدول التالي تواريخ الاستحقاق التعاقدية المتبقية للمطلوبات المالية المعترف بها. تم إعداد الجدول على أساس التدفقات النقدية غير المخصصة للمطلوبات المالية استناداً إلى أقرب تاريخ يمكن أن يتوجب فيه السداد من قبل المجموعة. ويتضمن الجدول المبالغ الأصلية للتدفقات النقدية مضافاً إليها الفوائد ، إذا وجدت.

| المجموع دينار بحريني | أكثر من سنة دينار بحريني | 3 أشهر إلى سنة دينار بحريني | 1-3 أشهر دينار بحريني | |
|-------------------------|-----------------------------|--------------------------------|--------------------------|---------------------|
| | | | | 2018 |
| 392,629 | 18,581 | 213,843 | 160,205 | ذمم دائنة و مستحقات |
| | | | | 2017 |
| 437,768 | 24,630 | 133,138 | 280,001 | ذمم دائنة و مستحقات |

إيضاحات حول البيانات المالية الموحدة (تتمة)

للسنة المنتهية في 31 ديسمبر 2018

21. الأدوات المالية (تتمة)

يفضل الجدول التالي الإستحقاق المتوقع للموجودات المالية المعترف بها في السنة المنتهية 31 ديسمبر 2018 و 2017 بناء على الاستحقاقات التعاقدية الغير مخصصة للمطلوبات:

| المجموع دينار بحريني | أكثر من سنة دينار بحريني | 3 أشهر إلى سنة دينار بحريني | 1-3 أشهر دينار بحريني | |
|-------------------------|-----------------------------|--------------------------------|--------------------------|--|
| 2018 | | | | |
| 83,482 | - | 17,178 | 66,304 | ذمم مدينة |
| 3,144,900 | - | 2,024,791 | 1,120,109 | نقد وودائع ثابتة |
| 1,000,000 | 1,000,000 | - | - | استثمارات محتفظ بها حتى تاريخ استحقاقها |
| 49,229 | - | - | 49,229 | موجودات أخرى |
| <u>4,277,611</u> | <u>1,000,000</u> | <u>2,041,969</u> | <u>1,235,642</u> | |
| 2017 | | | | |
| 158,991 | 65,243 | 54,323 | 39,425 | ذمم مدينة |
| 3,250,858 | - | 1,542,173 | 1,708,685 | نقد وودائع ثابتة |
| 1,000,000 | 1,000,000 | - | - | استثمارات محتفظ بها حتى تاريخ استحقاقها |
| 22,212 | - | - | 22,212 | موجودات أخرى |
| <u>4,432,061</u> | <u>1,065,243</u> | <u>1,596,496</u> | <u>1,770,322</u> | |

22. القيمة العادلة للأدوات المالية

القيمة العادلة هي القيمة الذي سوف تستلمه في حال بيع احد الأصول او المدفوعة لنقل مطلوب في معاملة منظمة بين المشاركين في السوق في تاريخ العملية. ونتيجة لذلك، قد تنشأ الفروق بين القيم الدفترية وتقديرات القيمة العادلة.

لا توجد موجودات مالية او مطلوبات مالية بالقيمة العادلة في تاريخ التقرير.

تعتبر الإدارة ان القيمة الدفترية للموجودات المالية و المطلوبات المالية المدرجة في البيانات المالية الموحدة تقارب قيمتها العادلة نظراً لطبيعتها على المدى القريب.

23. حسابات غير مدرجة في الميزانية

تتضمن الحسابات الغير مدرجة في الميزانية على المبالغ التالية:

| 2017 دينار بحريني | 2018 دينار بحريني | |
|----------------------|----------------------|--|
| <u>1,348,297</u> | <u>1,366,953</u> | ودائع تأمينية مودعة بالأمانة من قبل الوسطاء الماليين |